Содержание №7-8

Ежемесячный финансовый журнал
Издается с июля 1997 года

Собственник:
ТОО «Журнал «Банки Казахстана»

Редакционная коллегия:
Баишев Б. (председатель),
Абишев. А., Абдраев А. (Киргизия),
Айманова Л., Акпеисов Б., Арупов А.,
Арыстанов А., Аханов С.,
Ахмадов В. (Азербайджан),
Байтоков М.,
Мельников В., Попов В. (США),
Ниязбекова Ш. (Россия),
Сарыбаев А. (Киргизия),
Садвакасова А., Сапарбаев А.,
Степаненко Д. (Белоруссия),
Тасбулатова А., Хубиев К. (Россия),
Хадури Н. (Грузия)

Главный редактор:
Марат Байтоков
Дизайн, верстка номера:
Нурзат Раймкулова
На обложке фото
Б. Баишева
Отпечатано в типографии
ТОО «Print House Gerona»
г. Алматы, ул. Помяловского, 29 А/1.
Тираж до 1000 экземпляров.

Издание перерегистрировано Министерством культуры, информации и общественного согласия Республики Казахстан 11 августа 1999 года.

Свидетельство № 826-Ж.

Полное или частичное воспроизведение или размножение каким бы то ни было способом материалов, опубликованных в настоящем издании, допускается только с разрешения журнала «Банки Казахстана». Ответственность за содержание рекламы несет рекламодатель. Точка зрения редакции не всегда совпадает с мнением авторов статей, публикуемых в журнале.
Цена договорная.

Подписной индекс 75692.
Адрес: 050000, г. Алматы,
ул. Панфилова, 98, БЦ «Old Square»,
блок А, кабинет №518.
Тел. 8(727) 338 56 08, 8(747) 120 19 04
e-mail: bankaz@bk.ru, www.abrk.kz

НАЦИОНАЛЬНЫЙ БАНК РК

2 *О ситуации на финансовом рынке в июле 2022 г.*

7 *О повышении базовой ставки до уровня 14,5%*

9 *Финансовые показатели банков второго уровня по состоянию на 01.07.2022 г.*

АГЕНТСТВО РК ПО РЕГУЛИРОВАНИЮ И РАЗВИТИЮ ФИНАНСОВОГО РЫНКА

10 *Обзор банковского сектора Республики Казахстан. Июль, 2022 года*

16 *Текущее состояние банковского сектора Республики Казахстан на 1 июля 2022 года*

АНАЛИТИКА

24 *Анализ динамики развития реального сектора экономики в современных экономических условиях Казахстана /* ***А. ЖОЛМЫРЗА, Б. БАИШЕВ***

ИНТЕРВЬЮ

28 *О динамике тенге и инвестировании активов Нацфонда /* ***А. МОЛДАБЕКОВА***

31 *Локальные системы мгновенных платежей и межбанковских расчетов станут новым драйвером финтеха в Казахстане /* ***Е. АШЫКБЕКОВ***

МНЕНИЯ ЭКСПЕРТОВ

34 *Новые траектории транспортных коридоров в Евразии /* ***Г. ДИСЭН***

МЕЖДУНАРОДНЫЙ БАНКОВСКИЙ СОВЕТ

СБОРНИК АНАЛИТИЧЕСКИХ МАТЕРИАЛОВ МБС

37 *Открытое заседание Международного Координационного Совета банковских ассоциаций (Международный Банковский Совет, МБС)*

ESG-банкинг

НАЦИОНАЛЬНЫЙ БАНК РК

52 *О ситуации на финансовом рынке в августе 2022 г.*

56 *Финансовые показатели банков второго уровня по состоянию на 01.08.2022 г.*

АГЕНТСТВО РК ПО РЕГУЛИРОВАНИЮ И РАЗВИТИЮ ФИНАНСОВОГО РЫНКА

57 *Обзор банковского сектора Республики Казахстан. Август, 2022 года*

65 *Законопроект по развитию страхового рынка, рынка ценных бумаг и банковской деятельности /* ***М. АБЫЛКАСЫМОВА***

68 *Казахстану нужен рынок стрессовых активов /* ***О. КИЗАТОВ***

ИНТЕРВЬЮ

71 *В ближайшие полтора года с рынка уйдут полсотни банков /* ***М. СУХОВ***

74 *У нас такая высокая планка, до которой не все допрыгивают /* ***Е. ФРОЛОВИЧЕВА***

ЕНПФ

79 *Пенсионный аннуитет: как он работает*

НАЦИОНАЛЬНЫЙ БАНК РК

ПРЕСС–РЕЛИЗ

27 августа, 2022 года г. Нур-Султан

О ситуации на финансовом рынке в июле

1. **Операции Национального Банка в области денежно-кредитной политики**

26 июля 2022 года Национальный Банк с учетом баланса рисков инфляции в краткосрочной и среднесрочной перспективе принял решение установить базовую ставку на уровне 14,5% годовых с процентным коридором +/– 1,00 п.п.

Индикатор TONIA[1], который является таргетируемой (целевой) ставкой при проведении операций денежно-кредитной политики на денежном рынке, в июле 2022 года формировался внутри процентного коридора (график 1). В июле 2022 года средневзвешенное значение TONIA составило 13,1% годовых (в июне 2022 года – 13,6%).

Инструменты денежно-кредитной политики. На конец июля 2022 года отрицательное сальдо операций Национального Банка (открытая позиция Национального Банка) на денежном рынке составило 3,3 трлн тенге.

Объем ликвидности, изымаемый посредством депозитных аукционов, составил 801,2 млрд тенге, банковских депозитов в Национальном Банке – 500,7 млрд тенге. Объем операций по изъятию ликвидности через операции прямого репо составил 255,1 млрд тенге.

Объем краткосрочных нот в обращении на конец июля 2022 года составил 1 788,2 млрд тенге, снизившись за месяц на 0,4%.

В июле 2022 года было проведено 4 аукциона нот Национального Банка на общую сумму 1454,52 млрд тенге, весь объем размещения пришелся на 1-месячные ноты (средневзвешенная доходность – 13,99%).

Объем погашения краткосрочных нот Национального Банка за июль 2022 года составил 1 481,4 млрд тенге.

2. **Государственные ценные бумаги Министерства финансов Республики Казахстан** В июле 2022 года Министерство финансов Республики Казахстан осуществило 11 размещений долгосрочных (МЕУКАМ) государственных ценных бумаг со сроками до погашения от 1 до 5 лет на сумму 548,1 млрд тенге. Доходность по ним составила 13,70-14,50% годовых.

График 1. **Динамика базовой ставки и ее процентного коридора**



[1] Средневзвешенное значение доходности операций однодневного репо с ценными бумагами корзины ГЦБ с отсечением 5% сделок с наименьшей и наибольшей доходностью.

Объем ценных бумаг Министерства финансов Республики Казахстан в обращении в июле 2022 года вырос на 2,5%, до 11 981,4 млрд тенге[2].

В июле 2022 года безрисковая кривая доходности[3] сохраняет «горбатую» форму. В частности, доходность в отрезке со сроком до 1 года находилась выше относительно предыдущего периода, однако со срочностью более 1 года отмечается снижение доходности относительно июня текущего года.

3. **Валютный рынок**

В июле 2022 года биржевой курс тенге изменялся в диапазоне 464,39 – 484,62 тенге за доллар США. На конец июля 2022 года он составил 477,07 тенге за доллар США, ослабев за месяц на 1,5%.

График 2. Изменение безрисковой кривой доходности

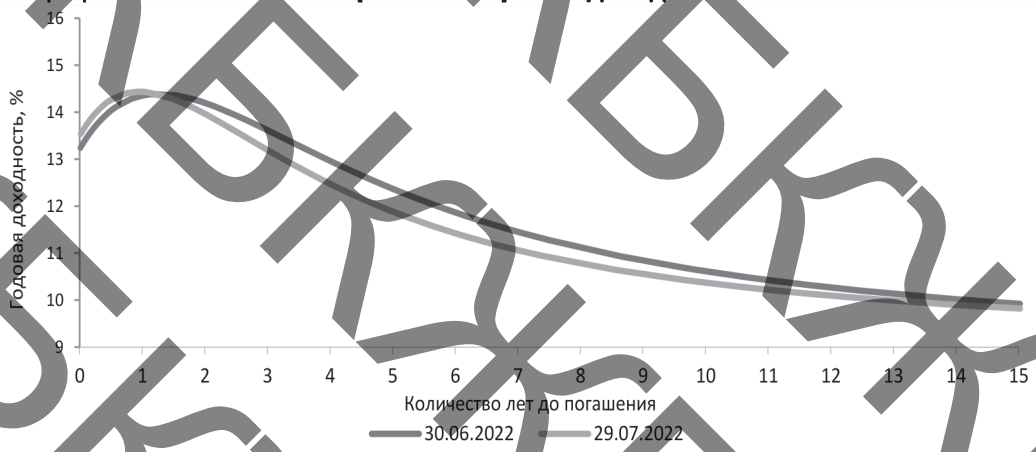

Источник: КФБ

Общий объем операций по валютной паре тенге – доллар США за месяц составил 10,2 млрд долл. США, в том числе объем биржевых торгов на Казахстанской фондовой бирже – 2,4 млрд долл. США, объем операций на внебиржевом валютном рынке – 7,9 млрд долл. США. В общем объеме операций на внебиржевом рынке доля одного дочернего банка составила 84,3%, или 6,6 млрд долл. США (в июне 2022 года – 81,8%, или 8,2 млрд долл. США), что было связано с хеджированием им собственного капитала от валютных рисков. Данные операции проводятся внутри банковской группы и не влияют на соотношение спроса или предложения иностранной валюты на внутреннем валютном рынке.

В июле 2022 года население купило на нетто-основе наличную иностранную валюту на сумму, эквивалентную 125,4 млрд тенге. По сравнению с предыдущим месяцем данные расходы возросли на 37,1% (в июне 2022 года – 91,5 млрд тенге), в сравнении с аналогичным периодом 2021 года (266,2 млрд тенге) объем нетто-покупок снизился в 2,1 раза. Основной объем расходов был направлен на покупку долларов США – 65,5%, или 82,2 млрд тенге, российских рублей – 5,3%, или 6,7 млрд тенге, евро – 28,9%, или 36,2 млрд тенге. В разбивке по видам валют расходы на покупку долларов США за месяц выросли в 1,9 раза (снижение в 2,0 раз г/г), на покупку российских рублей снизились в 2,2 раза (снижение в 9,9 раза г/г) и на покупку евро выросли на 8,0% (рост на 12,3% г/г).

4. **Международные резервы и денежные агрегаты**

Валовые международные резервы Национального Банка за июль 2022 года выросли, по предварительным данным, на 2,6%, составив 32,8 млрд долларов США.

Рост золотовалютных резервов произошел за счет увеличения объема корреспондентских счетов БВУ в Национальном Банке. Частично рост резервов был нивелирован снижением цены на золото с 1814 до 1759 долларов за унцию.

Международные резервы страны в целом, включая активы Национального фонда в

[2] ГЦБ в обращении в тенге (без учета ГЦБ в иностранной валюте).

[3] Для построения кривой доходности была применена методика определения функции доходности государственных ценных бумаг РК, опубликованная на официальном сайте Казахстанской фондовой биржи.

График 3. **Динамика нетто-продаж наличной иностранной валюты обменными пунктами, млрд тенге**

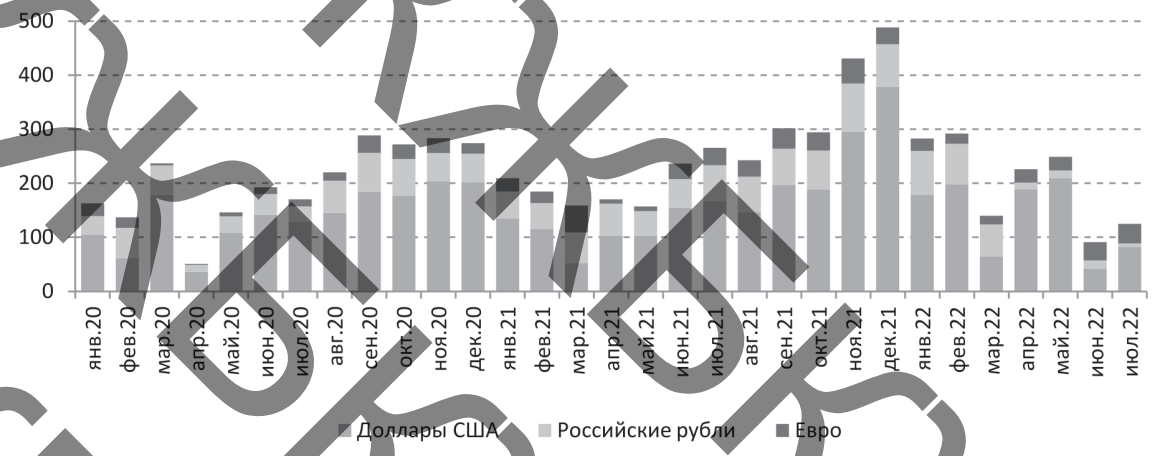

иностранной валюте (53,3 млрд долларов США), на конец июля 2022 года составили 86,1 млрд долларов США.

Денежная база в июле 2022 года расширилась на 8,3% и составила 11 579,1 млрд тенге (с начала года – на 5,7%). Узкая денежная база, то есть денежная база без учета срочных депозитов банков второго уровня в Национальном Банке, расширилась на 6,7%, до 7 574,1 млрд тенге (с начала года – на 9,1%).

Денежная масса за июль 2022 года увеличилась на 3,2%, составив 31 396,3 млрд тенге (с начала года – на 4,3%), наличные деньги в обращении увеличились на 2,6%, до 3 344,6 млрд тенге (с начала года рост на 11,6%).

5. **Депозитный рынок**

Объем депозитов резидентов в депозитных организациях на конец июля 2022 года составил 28 051,7 млрд тенге, увеличившись за месяц на 3,3% (в годовом выражении рост составил 11,3%). Депозиты юридических лиц увеличились за месяц на 4,8%, до 14 460,9 млрд тенге, депозиты физических лиц выросли на 1,7%, до 13 590,8 млрд тенге.

Объем депозитов в национальной валюте за месяц увеличился на 3,1%, до 18 132,4 млрд тенге, в иностранной валюте вырос на 3,5%, до 9 919,3 млрд тенге. Уровень долларизации на конец июля 2022 года составил 35,4% (в декабре 2021 года – 36,0%).

Депозиты юридических лиц в национальной валюте в июле 2022 года выросли на 3,9%, до 9 051,8 млрд тенге, в иностранной валюте повысились на 6,4%, до 5 409,0 млрд тенге (37,4% от депозитов юридических лиц).

Депозиты физических лиц в тенге увеличились на 2,4%, до 9 080,6 млрд тенге, в иностранной валюте повысились на 0,3%, до 4 510,2 млрд тенге (33,2% от депозитов физических лиц).

Объем срочных депозитов составил 18 956,0 млрд тенге, увеличившись за месяц на 4,0%. В их структуре вклады в национальной валюте составили 12 592,3 млрд тенге, в иностранной валюте – 6 363,7 млрд тенге.

Средневзвешенная ставка вознаграждения по срочным депозитам в национальной валюте небанковских юридических лиц в июле 2022 года составила 12,3% (в июле 2021 года – 7,3%), по депозитам физических лиц – 11,8% (8,5%).

6. **Кредитный рынок**

Объем кредитования банками экономики на конец июля 2022 года составил 20 362,1 млрд тенге, увеличившись за месяц на 1,6% (в годовом выражении рост составил 27,1%). Кредитный портфель юридических лиц за месяц снизился на 1,2%, до 7 981,1 млрд тенге (в основном из-за сокращения кредитов в иностранной валюте), физических лиц вырос на 3,4%, до 12 381,1 млрд тенге.

Объем кредитов в национальной валюте за месяц увеличился на 2,1%, до 18 624,3 млрд тенге. В их структуре кредиты юридическим лицам снизились на 0,6%, физическим лицам – выросли на 3,5%. Объем кредитов в иностранной валюте уменьшился на 3,7%, до 1 737,8 млрд тенге. В их структуре кредиты юридическим лицам снизились на 3,5%, физическим лицам – на 27,3%. Удельный вес кредитов в тенге на конец июля 2022 года составил 91,5% (в декабре 2021 года – 89,7%).

Объем долгосрочных кредитов за месяц увеличился на 2,4%, до 16 993,0 млрд тенге, объем краткосрочных кредитов уменьшился на 2,4%, до 3 369,2 млрд тенге.

Кредитование субъектов малого предпринимательства за июль 2022 года снизилось на 4,2%, до 3 994,8 млрд тенге, в основном за счет сокращения кредитов в иностранной валюте (50,1% от общего объема кредитов корпоративного сектора).

В июле 2022 года средневзвешенная ставка вознаграждения по кредитам, выданным в национальной валюте небанковским юридическим лицам, составила 16,1% (в июле 2021 года – 11,6%), физическим лицам – 16,3% (18,2%).

7. **Платежные системы**

По состоянию на 1 августа 2022 года на территории Республики Казахстан функционируют 19 платежных систем, в том числе платежные системы Национального Банка, системы денежных переводов, системы платежных карточек.

За июль 2022 года через платежные системы Национального Банка (Межбанковскую систему переводов денег и Систему межбанковского клиринга) было проведено 5,4 млн транзакций на сумму 65,4 трлн тенге (по сравнению с июнем 2022 года наблюдается увеличение по количеству – 3,7%, по сумме – 3,2%). В среднем за день через указанные платежные системы проводилось 267,6 тыс. транзакций на сумму 3,3 трлн тенге. По состоянию на 1 августа 2022 года выпуск платежных карточек в Республике

Казахстан осуществляли 19 банков и АО «Казпочта». Общее количество эмитированных и распространенных платежных карточек составило 61,5 млн единиц. Из них в июле 2022 года 50,0% платежных карточек (30,7 млн платежных карточек) были использованы для проведения безналичных операций и (или) операций по снятию наличных денег.

С использованием платежных карточек казахстанских эмитентов за июль 2022 года проведено 782,5 млн транзакций на сумму 11,0 трлн тенге (по сравнению с июнем 2022 года количество транзакций увеличилась на 1,8%, сумма – на 2,3%). Доля безналичных платежных операций по количеству операций с использованием платежных карточек казахстанских эмитентов составила 97,2% (760,6 млн транзакций). Доля объема безналичных операций за этот же период составила 83,2% (9,2 трлн тенге).

В июле 2022 года общий объем денег, отправленных через международные системы денежных переводов, составил 0,28 млн переводов на сумму 95,1 млрд тенге. По сравнению с июнем 2022 года объем переводов денег уменьшился на 19,7%. Из общего объема отправленных переводов за пределы Казахстана направлено 73,5% от общего количества (0,21 млн транзакций) и 91,2% от общей суммы (86,7 млрд тенге) транзакций. По Казахстану через системы денежных переводов проведено 26,5% от общего количества (0,07 млн транзакций) и 8,8% от общей суммы (8,4 млрд тенге). Из-за рубежа через международные системы денежных переводов было получено 0,17 млн транзакций на сумму 88,2 млрд тенге.

8. **Пенсионная система**

Пенсионные накопления вкладчиков (получателей) по состоянию на 1 августа 2022 года составили 13 664,4 млрд тенге, увеличившись за июль 2022 года на 279,9 млрд тенге, или на 2,1%.

За июль 2022 года произошло увеличение чистого дохода от инвестирования пенсионных активов на 165,9 млрд тенге, до 7 412,5 млрд тенге на 1 августа 2022 года.

Количество индивидуальных пенсионных счетов вкладчиков по обязательным пенсионным взносам (с учетом ИПС, не имеющих пенсионные накопления) на 1 августа 2022 года составило 10,9 млн счетов.

Сумма пенсионных выплат за июль 2022 года составила 26,0 млрд тенге.

Основную долю совокупного инвестиционного портфеля ЕНПФ на 1 августа 2022 года занимают государственные ценные бумаги Республики Казахстан и негосударственные ценные бумаги эмитентов Республики Казахстан (43,9% и 21,3% от общего объема пенсионных активов соответственно).

9. **Мониторинг предприятий за II квартал**

По результатам мониторинга предприятий отмечается продолжение положительной динамики экономической активности в реальном секторе, обусловленное увеличением объемов производства готовой продукции, ростом цен на готовую продукцию, ростом средней рентабельности продаж, а также ускорением оборачиваемости активов и оборотных средств.

Загрузка производственных мощностей предприятий увеличилась, средневзвешенный уровень загрузки составил 53,7% (в I квартале 2022 года – 52,7%).

Увеличился объем производства готовой продукции. Диффузионный индекс (далее – ДИ) перешел в область роста с 47,0 до 53,7.

Спрос на готовую продукцию предприятий незначительно замедлился. ДИ изменился с 52,7 до 51,3. В III квартале 2022 года, по ожиданиям предприятий, процесс восстановления спроса сохранится на прежнем уровне.

Темп роста цен на готовую продукцию предприятий в целом по экономике ускорился, ДИ составил 66,0. В III квартале 2022 года предприятия ожидают замедления темпов роста цен на сырье и материалы и, соответственно, на готовую продукцию.

Во II квартале 2022 года 16,2% опрошенных предприятий обратились в банк за кредитом, 15,2% предприятий получили кредит (или 93,9% от числа обратившихся за кредитом). Подавляющее большинство предприятий (82,5%) привлекали кредит для финансирования оборотных средств (покупка материалов, сырья, полуфабрикатов и т.д.).

Состояние экономики Казахстана по-прежнему является основным препятствием в ведении бизнеса для 38,9% предприятий. Другими препятствиями выступают: рыночная конкуренция (28,0%), уровень налогового бремени (23,3%), поиск покупателей (23,0%), нехватка квалифицированных кадров (21,6%), сложность возврата дебиторской задолженности (12,9%), тогда как доступ к финансированию по значимости располагается на 8 месте (12,5%).

Композитный опережающий индикатор (КОИ), представляющий собой агрегированную оценку опросов предприятий, по сравнению с прошлым кварталом сохранился на прежнем уровне – 100,4. В III квартале 2022 года ожидается замедление темпов роста экономической активности (КОИ, по ожиданиям, составил 100,0).

График 4. **Композитный опережающий индикатор**

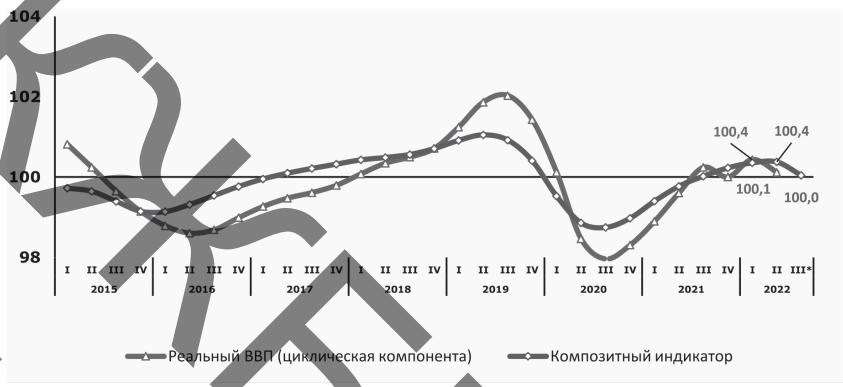

Более подробную информацию представители СМИ могут получить по телефону:
+7 (7172) 775 210
e-mail: press@nationalbank.kz
www.nationalbank.kz

Материальный ущерб от уголовных правонарушений увеличился сразу на 68% за год

Установленная сумма материального ущерба, причинённого правонарушениями. Январь–июнь 2022

По итогам первого полугодия 2022 года установленная сумма материального ущерба, причинённого уголовными правонарушениями, выросла сразу на 67,5% за год, до 194,3 млрд тг. В том числе установленная сумма ущерба, причинённого государству, составила 92,8 млрд тг, юридическим лицам — 42,5 млрд тг, физическим лицам — 58,9 млрд тг.

Для сравнения: в аналогичном периоде 2021 года показатель составлял 116 млрд тг, минус 53,3% за год.

В региональном разрезе наибольшая установленная сумма материального ущерба, причинённого правонарушениями, была зафиксирована в Алматы: 60,1% от РК, или 116,7 млрд тг, годовой рост — сразу в 4,9 раза.

Среди антилидеров также оказались столица (23,5 млрд тг, рост — в 2,6 раза) и Жамбылская область (7,8 млрд тг, рост — в 4,7 раза).

Наименьшую сумму ущерба зарегистрировали в Мангистауской области: всего 1,3 млрд тг, против заметных 14,6 млрд тг годом ранее.

67,2% установленной суммы ущерба причинили уголовные правонарушения против собственности: 130,6 млрд тг, в 2,3 раза больше, чем годом ранее. Среди них больше всего ущерба причинили такие правонарушения, как мошенничество (63,3 млрд тг), присвоение или растрата вверенного чужого имущества (59,1 млрд тг) и кража (4,7 млрд тг).

Далее идут уголовные правонарушения в сфере экономической деятельности и уголовные правонарушения против интересов службы в коммерческих и иных организациях.

Аким Алматы Ерболат Досаев сообщил, что в рамках восстановления ущерба, причинённого бизнесу в ходе январских событий, в акимат поступили 1594 заявки, по которым выплачено более 14,5 млрд тг, передаёт zakon.kz.

66 заявок отклонили, поскольку заявители не попали под категорию МСБ, являлись физлицами или не были зарегистрированы в Алматы. 99% всех пострадавших субъектов МСБ возобновили свою деятельность. Ещё по 16 компаниям требуется судебно-экономическая экспертиза. Как только процесс завершится, будет доплачено ещё 2,8 млрд тг.

ПРЕСС–РЕЛИЗ

25 июля, 2022 года. г. Нур-Султан

О повышении базовой ставки до 14,5%

*Комитет по денежно-кредитной политике Национального Банка Республики Казахстан принял решение установить базовую ставку на уровне **14,5%** годовых с процентным коридором +/– **1,0** п.п. Соответственно, ставка по операциям постоянного доступа по предоставлению ликвидности составит 15,5%, а по операциям постоянного доступа по изъятию ликвидности – 13,5%.*

Фактическая инфляция существенно превысила прогнозную траекторию на фоне ускорения инфляционных ожиданий. Растут как устойчивая составляющая потребительских цен, так и общий уровень цен. Сложившаяся в мае и июне текущего года инфляция показывает, что ее пик не пройден. Высокие инфляционные ожидания усиливают проинфляционное давление.

По оценкам Национального Банка, инфляция по итогам 2022 года превысит прошлый прогноз. При отсутствии новых шоков годовой рост инфляции продолжится до первого квартала 2023 года и в дальнейшем будет замедляться. Текущее решение направлено на стабилизацию и замедление инфляционных процессов и ожиданий в 2023 году, а также приближение инфляции к целевому показателю в среднесрочной перспективе.

Устойчивость протекающих инфляционных процессов, фискальное стимулирование спроса и внешний проинфляционный фон требуют поддержания базовой ставки на текущих уровнях в течение продолжительного времени для стимулирования сберегательного поведения населения, что будет постепенно воздействовать на инфляцию в течение следующего года.

В июне 2022 года годовая инфляция ускорилась до 14,5%. Цены растут на все ее компоненты – продовольственные товары (19,2%), непродовольственные товары (13,2%) и платные услуги (9,2%). Это происходит в результате роста инфляции издержек из-за сбоев в цепочках поставок, усиления внешнего инфляционного давления, а также высокого спроса, поддержанного фискальным стимулированием, и ослабления курса тенге.

Базовая инфляция вновь начала ускоряться, опережая общую инфляцию и указывая на превалирование устойчивых факторов роста цен. Ускорение демонстрируют и инфляционные ожидания – в июне 2022 года медианная оценка ожидаемой инфляции на горизонте одного года повысилась до 14,9% (в мае – 13,8%).

Учитывая формирование фактической инфляции и инфляционных ожиданий в мае-июне на более высоких уровнях, Национальный Банк ожидает ускорение годовой инфляции в 2022 году выше верхней границы ранее озвученного прогноза 13-15%. Новая оценка будет проведена в рамках следующего прогнозного раунда.

За первое полугодие 2022 года экономика выросла на 3,4%, что в целом соответствует прогнозам Национального Банка до конца 2022 года на уровне 2,8-3,8%. Растут все основные отрасли экономики, но в некоторых отраслях наблюдается замедление. Так, замедлился рост горнодобывающей промышленности в связи с ремонтными работами на месторождении Кашаган. При этом показатели торговли свидетельствуют о стабильном спросе, несмотря на ускорение инфляционных процессов. Совокупный спрос стимулируется существенными государственными расходами, годовой рост которых ускоряется и в июне составил 18,7%. Это является значимым проинфляционным фактором и требует соответствующей подстройки монетарных условий.

Прогнозы по росту мировой экономики пересмотрены в сторону понижения. Всемирный Банк снизил прогнозируемый рост глобальной экономики в 2022 году с 4,1% до 2,9%. Прогнозы роста по странам – торговым партнерам Казахстана также были снижены: по России с 2,4% до минус 8,9%, по ЕС с 4,2% до 2,5%, по Китаю с 5,1% до 4,3%. Сохраняются риски более слабого развития мировой экономики из-за геополитического конфликта, вероятного усиления карантина в Китае, сбоев в цепочке поставок.

После некоторого давления в начале июля 2022 года **рост цен на нефть возобновился**. Цены на нефть поддерживаются некоторым ослаблением доллара США с пиковых значений и ограниченными запасами нефти. С учетом ухудшения перспектив роста мировой экономики согласно оценкам EIA, в 3 квартале 2022 года цена на Brent составит в среднем 104

долл. США за баррель, к концу года – 95 долл. США за баррель, в 2023 году – выше 90 долл. США за баррель. **В мире сохраняется высокий инфляционный фон, а внешние монетарные условия ужесточаются.** Индекс продовольственных цен ФАО в июне снизился на 2,3%, в основном за счёт растительных масел, зерновых и сахара, но все ещё находится на 23,1% выше прошлогоднего показателя и вблизи исторических максимумов.

В июне 2022 года годовая инфляция в США и ЕС из-за роста цен на энергоносители и продукты питания снова пробила исторический максимум, достигнув 9,1% и 9,6%, соответственно. В условиях повышенного инфляционного давления ФРС США в июне 2022 года повысила ставку сразу на 0,75 п.п. (впервые с 1994 года) до 1,5%-1,75% годовых и сигнализирует о дальнейших повышениях в текущем и следующем годах. ЕЦБ, в свою очередь, впервые за 11 лет повысил процентную ставку на 0,5 п.п. При этом регулятор сообщил о вероятности дальнейшего повышения ставки в ближайшие месяцы.

Следующее решение по базовой ставке будет принято по итогам летнего прогнозного раунда и обновленной прогнозной траектории макроэкономических показателей, баланса рисков во внешней среде и во внутренней экономике.

Очередное плановое решение Комитета по денежно-кредитной политике Национального Банка Республики Казахстан по базовой ставке будет объявлено 5 сентября 2022 года в 14:00 по времени г. Нур-Султан с проведением пресс-брифинга в тот же день в 16:00 часов.

Более подробную информацию можно получить по телефонам:
+7 (7172) 775 210
e-mail: press@nationalbank.kz
www.nationalbank.kz

Финансовые показатели банков второго уровня[1] по состоянию на 01.07. 2022 г.

тыс. тенге

№	Наименование банка	Активы	Ссудный портфель[2]		из них				Сумма просроченной задолженности по кредитам, включая просроченное вознаграждение[5]	Провизии, сформированные по ссудному портфелю в соответствии с требованиями МСФО	Обязательства	из них вклады		Собственный капитал по балансу	Превышение текущих доходов (расходов) над текущими расходами (доходами) после уплаты подоходного налога
					Кредиты с просрочкой платежей[3]		в том числе								
							Кредиты с просрочкой платежей свыше 90 дней[4]								
			всего	в том числе	сумма	доля в кредитах	сумма	доля в кредитах				физических лиц	юридических лиц		
				операции "Обратное РЕПО"											
1	АО "Народный Банк Казахстана"	13 188 176 729	7 450 006 667	50 036 122	337 377 096	4,53%	153 428 204	2,06%	134 154 551	425 087 328	11 483 594 208	4 693 361 199	5 082 036 523	1 704 582 521	266 198 480
2	ДБ АО "Сбербанк"	2 000 301 471	1 486 786 627		209 859 115	14,11%	96 038 274	6,46%	97 488 424	204 445 755	2 011 032 661	185 091 511	96 866 686	-10 731 191	-388 852 032
3	АО "KASPI BANK"	4 102 237 675	2 649 901 346		261 328 334	9,86%	128 222 302	4,84%	155 028 409	168 018 022	3 672 339 683	2 093 110 484	453 604 379	429 897 992	157 485 185
4	АО "Отбасы банк"	3 078 371 381	2 499 257 626	16 122 742	40 658 331	1,63%	1 832 724	0,07%	1 276 454	8 425 580	2 672 875 358	1 925 000 818	143 336 874	405 496 023	56 362 256
5	АО "First Heartland Jusan Bank"	2 508 355 671	1 145 529 730	4 753 465	254 178 085	22,19%	128 745 969	11,24%	199 807 761	297 828 781	2 040 919 304	566 799 241	754 760 490	467 436 367	40 427 373
6	АО "ForteBank"	2 874 926 791	1 078 412 843	26 078 226	79 525 493	7,37%	52 701 145	4,89%	38 220 756	48 726 528	2 599 722 617	670 071 827	1 188 302 760	275 204 174	38 433 224
7	АО "Банк ЦентрКредит"	3 017 722 785	1 631 182 348	59 481 419	91 344 294	5,60%	58 521 439	3,59%	71 430 269	100 897 942	2 803 422 691	1 047 756 488	1 064 311 969	214 300 095	78 646 669
8	АО "Евразийский Банк"	1 751 258 278	948 458 708		104 234 758	10,99%	60 565 780	6,39%	91 153 808	153 163 798	1 599 216 723	586 664 003	712 944 531	152 041 555	34 050 736
9	АО "Банк "Bank RBK"	1 503 693 138	786 369 214	10 196 401	37 348 491	4,75%	15 884 075	2,02%	25 854 593	40 736 234	1 395 644 760	380 638 118	623 523 377	108 048 378	15 207 188
10	АО "Ситибанк Казахстан"	1 199 062 763	86 738 491							149 329	1 051 770 237	3 083	1 004 325 460	147 292 526	43 723 701
11	АО "ECO CENTER BANK" (Дочерний Банк АО "Банк ЦентрКредит")	217 844 667	156 417 740		28 674 597	18,33%	13 094 972	8,37%	9 306 130	22 706 280	139 365 625	49 479 255	11 081 726	78 479 042	4 294 811
12	АО "Altyn Bank" (ДБ China Citic Bank Corporation Ltd)	836 475 672	293 123 840	12 358 527	4 179 526	1,43%	1 609 988	0,55%	1 184 140	7 445 739	755 116 622	248 084 023	452 790 565	81 359 049	11 028 032
13	ДО АО Банк ВТБ (Казахстан)	188 409 439	116 718 832		12 474 297	10,69%	9 799 059	8,40%	13 716 318	12 678 437	154 357 590	21 358 606	21 823 227	34 051 849	-44 488 898
14	ДБ АО "Банк Хоум Кредит"	494 978 982	398 592 503		39 733 150	9,97%	20 365 881	5,11%	16 835 157	16 524 505	360 361 747	178 826 666	4 322 590	134 617 236	20 655 115
15	АО "Нурбанк"	441 813 296	275 218 517	47 331 520	23 867 468	8,67%	15 989 455	5,81%	35 484 858	47 234 945	398 042 738	132 790 283	170 210 298	43 770 558	1 916 403
16	АО ДБ "БАНК КИТАЯ В КАЗАХСТАНЕ"	550 806 201	34 408 667							7 919	480 868 618	3 927 013	465 674 951	69 937 583	7 144 131
17	АО "Банк Фридом Финанс Казахстан"	589 451 295	99 428 077	1 284 541	3 041 628	3,06%	3 876	0,00%	169 209	1 601 706	531 707 409	83 842 851	83 218 952	57 743 886	7 928 486
18	АО "ТПБ Китая в г.Алматы"	324 395 639	6 967 917							135 484	281 880 728	5 818 095	235 712 019	42 514 911	6 186 399
19	АО "ДБ "КЗИ БАНК"	143 763 445	84 640 800		11 780 509	13,92%	11 605 653	13,71%	1 591 285	7 339 200	105 634 878	15 799 069	65 760 833	38 128 567	-4 660 350
20	АО "Шинхан Банк Казахстан"	118 322 517	21 663 686		207 275	0,96%	152 973	0,71%	61 729	69 537	100 263 328	11 538 976	77 313 592	18 059 179	1 193 111
21	АО "Исламский Банк "Al Hilal"	72 617 121	38 362 029		835 939	2,18%	832 849	2,17%	835 151	924 670	53 402 401	9 962 252	15 043 028	19 214 720	1 329 755
22	АО "ИБ "Заман-Банк"	24 742 429	17 409 812		10 630 357	61,06%	308 942	1,77%	1 085 301	2 818 217	11 204 264	165 062	2 102 305	13 538 165	520 326
	Итого:	**39 227 727 386**	**21 305 596 021**	**227 642 962**	**1 551 278 745**	**7,28%**	**769 703 561**	**3,61%**	**894 684 300**	**1 566 965 935**	**34 702 744 199**	**13 710 088 923**	**12 729 067 135**	**4 524 983 187**	**354 730 150**

[1] Информация подготовлена на основании неконсолидированной отчетности, представленной банками второго уровня

[2] Кредиты включают счета по группе счетов 1300 "Займы, предоставленные другим банкам", 1400 "Требования к клиентам", 1460 "Операции "обратное РЕПО" с ценными бумагами", без учета счетов корректировок (счета 1310, 1311, 1430, 1431), счетов дисконтов и премий (счета 1312, 1313, 1432, 1433, 1434, 1435) и счетов провизии (счета 1319, 1439, 1449)

[3] Кредиты, по которым имеется просроченная задолженность по основному долгу и(или) начисленному вознаграждению.

[4] Кредиты, по которым имеется просроченная задолженность свыше 90 дней по основному долгу и(или) начисленному вознаграждению.

[5] Просроченная задолженность по кредитам, включая просроченное вознаграждение по кредитам, согласно данным на соответствующих балансовых счетах.

Начиная с отчетной даты по состоянию на 01.11.2021г. данные формируются в соответствии с ППНБРК от 26.04.2021г. №48 "О внесении изменений в постановление Правления Национального Банка Республики Казахстан от 21.04.2020г. №54 «Об утверждении перечня, форм, сроков представления отчетности банками второго уровня и Правил ее представления» и ППНБРК от 28.12.2018г. №313 "Об утверждении перечня, форм, сроков и Правил представления отчетности по займам и условным обязательствам банками второго уровня, филиалами банков-нерезидентов Республики Казахстан, акционерным обществом «Банк Развития Казахстана» и организациями, осуществляющими отдельные виды банковских операций"