Содержание №11-12

Ежемесячный финансовый журнал
Издается с июля 1997 года

Собственник:
ТОО «Журнал «Банки Казахстана»

Редакционная коллегия:
Баишев Б. (председатель),
Абишев. А., Абдраев А. (Киргизия),
Айманова Л., Акпеисов Б., Арупов А.,
Арыстанов А., Аханов С.,
Ахмадов В. (Азербайджан),
Байтоков М.,
Мельников В., Попов В. (США),
Ниязбекова Ш. (Россия),
Сарыбаев А. (Киргизия),
Садвакасова А., Сапарбаев А.,
Степаненко Д. (Белоруссия),
Тасбулатова А., Хубиев К. (Россия),
Хадури Н. (Грузия)

Главный редактор:
Марат Байтоков
Дизайн, верстка номера:
Нурзат Раймкулова
На обложке фото
Б. Баишева
Отпечатано в типографии
ТОО ARTICUL.
ул. Каирбекова, 2, Алматы, Казахстан.
Тираж до 1000 экземпляров.

Издание перерегистрировано
Министерством культуры, информации
и общественного согласия Республики
Казахстан 11 августа 1999 года.

Свидетельство № 826-Ж.

Полное или частичное воспроизведение
или размножение каким бы то ни было
способом материалов, опубликованных
в настоящем издании, допускается
только с разрешения журнала «Банки
Казахстана». Ответственность
за содержание рекламы несет
рекламодатель. Точка зрения редакции
не всегда совпадает с мнением авторов
статей, публикуемых в журнале.
Цена договорная.

Подписной индекс 75692.
Адрес: 050000, г. Алматы,
ул. Панфилова, 98, БЦ «Old Square»,
блок А, кабинет №518.
Тел. 8(727) 338 56 08, 8(747) 120 19 04
e-mail: bankaz@bk.ru, www.abrk.kz

НАЦИОНАЛЬНЫЙ БАНК РК

2 *О ситуации на финансовом рынке в октябре 2022 года*

7 *О повышении базовой ставки до уровня 16,75%*

9 *Финансовые показатели банков второго уровня по состоянию на 01.11.2022 г.*

ИНТЕРВЬЮ

10 *Нацбанк о ситуации на финансовых рынках и укреплении тенге* ***/ А. МОЛДАБЕКОВА***

ЕАЭС: ТРАНСПОРТНАЯ ИНФРАСРУКТУРА

12 *Международный транспортный коридор «Север — Юг»: инвестиционные решения и мягкая инфраструктура* ***/ Е. ВИНОКУРОВ, А. АХУНБАЕВ, А. ЗАБОЕВ, Н. УСМАНОВ***

ПРОГНОЗЫ

70 *Макроэкономический прогноз 2023 год* ***/ Е. ВИНОКУРОВ, А. КУЗНЕЦОВ, А. БЕРДИГУЛОВА, К. ФЕДОРОВ***

СОБЫТИЕ

96 *В Алматы состоялся X Конгресс финансистов Казахстана*

НАЦИОНАЛЬНЫЙ БАНК РК

ПРЕСС–РЕЛИЗ

29 ноября , 2022 года г. Астана

О ситуации на финансовом рынке в октябре 2022 года

1. Операции Национального Банка в области денежно-кредитной политики

26 октября базовая ставка была повышена с 14,5% до 16% на фоне значительного ускорения инфляции, а также формирования текущих инфляционных процессов выше прогнозных оценок Национального Банка.

Индикатор TONIA[1] в октябре 2022 года формировался внутри процентного коридора (график 1). В октябре средневзвешенное значение TONIA вслед за базовой ставкой выросло на 0,2 п.п. и составило 14,6% годовых (в сентябре 2022 года – 14,4%). В течение октября ставка TONIA формировалась около базовой ставки.

Инструменты денежно-кредитной политики. На конец октября 2022 года отрицательное сальдо операций Национального Банка (открытая позиция Национального Банка) на денежном рынке составило 3,0 трлн тенге.

Объем краткосрочных нот в обращении на конец октября 2022 года составил 1 149,6 млрд тенге, значительно снизившись за месяц на 33,2%. В октябре зафиксирован минимальный объем нот в обращении впервые с мая 2016 года. Было проведено 3 аукциона нот Национального Банка на общую сумму 1 737,2 млрд тенге, весь объем размещения пришелся на 1-месячные ноты (средневзвешенная доходность – 14,99%). Объем погашения краткосрочных нот Национального Банка за октябрь составил 1 741,3 млрд тенге.

На фоне сокращения нот свободная ликвидность участников перетекает в другие, более краткосрочные инструменты денежного рынка. Объем ликвидности, изымаемый посредством депозитных аукционов, в октябре вырос на 23,8% и составил 1 068,0 млрд тенге (в сентябре – 863,0 млрд тенге), банковских депозитов в Национальном Банке – на 24,8% и составил 763,2 млрд тенге (611,6 млрд тенге). Объем операций по изъятию ликвидности через операции прямого репо составил 63,6 млрд тенге.

По состоянию на конец октября около 38% изымаемой ликвидности приходится на краткосрочные ноты, 35% – депозит-

График 1. **Динамика базовой ставки и ее процентного коридора**



[1]Средневзвешенное значение доходности операций однодневного репо с ценными бумагами корзины ГЦБ с отсечением 5% сделок с наименьшей и наибольшей доходностью.

ные аукционы, 25% – депозиты Национального Банка.

2. Государственные ценные бумаги Министерства финансов Республики Казахстан

В октябре 2022 года Министерство финансов РК осуществило 12 размещений краткосрочных государственных ценных бумаг (МЕОКАМ – 5 размещений, МЕТИКАМ[2] – 7 размещений) со сроками до погашения от 2 до 5 лет на сумму 322,4 млрд тенге. Доходность по ним составила 13,90-15,45% годовых.

Объем ценных бумаг Министерства финансов РК в обращении в октябре вырос на 2,4% м/м, с начала года – на 17,03%[3].

В октябре безрисковая кривая доходности[4] демонстрирует инвертированную (обратную) форму на фоне октябрьского повышения базовой ставки с 14,5% до 16,0%. В частности, рост кривой доходности наблюдается на краткосрочном сегменте до 1 года и незначительно в сегменте от 3 лет и до 10 лет, а в сегменте от 10 лет до 15 лет отмечается сдвиг вниз относительно сентября.

3. Валютный рынок

На фоне сбалансированности спроса и предложения по доллару США в октябре 2022 года биржевой курс тенге изменялся в диапазоне 465,02–479,05 тенге за доллар США.

В октябре 2022 года предложение на валютном рынке было поддержано продажами экспортной выручки квазигосударственного сектора (528,6 млн долл. США) и конвертациями иностранной валюты для осуществления трансфертов из Национального фонда (362 млн долл. США). Ввиду сбалансированности спроса и предложения на валютном рынке валютные интервенции не проводились.

Общий объем операций по валютной паре тенге – доллар США снизился на 5,7% за месяц (снижение – на 13,2% г/г), в том числе объем биржевых торгов на Казахстанской фондовой бирже вырос на 20,6% м/м и снизился на 10,3% г/г.

Спрос со стороны населения на иностранную валюту повысился. В октябре 2022 года нетто-покупка иностранной валюты выросла на 29,8% м/м. При этом в годовом выражении общий объем нетто-покупок снизился на 36,9%, в значительной степени за счет снижения нетто-покупок российских рублей и евро.

Основной объем расходов был направлен на покупку долларов США – 88,6%, или 164,7 млрд тенге, на российский рубль – 3,7%, или 6,9 млрд тенге, и на покупку евро – 7,3%, или 13,6 млрд тенге. В отличие от исторического сентябрьского превышения предложения рублей над спросом в условиях снижения ажиотажа вокруг частичной мобилизации в России в октябре снова была положительная нетто-покупка рублей. Несмотря на то, что спрос на российские рубли превысил предложение в октябре, покупка рублей на нетто- основе снизилась в 10,4 раза г/г.

В разбивке по видам валют нетто-покупка долларов США за месяц выросла на 44,9% (снижение – на 12,6% г/г), на покупку евро – снизилась в 2,4 раза (снижение – в 2,5 раза г/г).

График 2. **Изменение безрисковой кривой доходности**



[2] Казначейские обязательства, индексированные к ставке TONIA.

[3] ГЦБ в обращении в тенге (без учета ГЦБ в иностранной валюте).

[4] Для построения кривой доходности была применена методика определения функции доходности государственных ценных бумаг РК, опубликованная на официальном сайте Казахстанской фондовой биржи.

График 3. **Динамика нетто-продаж наличной иностранной валюты обменными пунктами, млрд тенге**

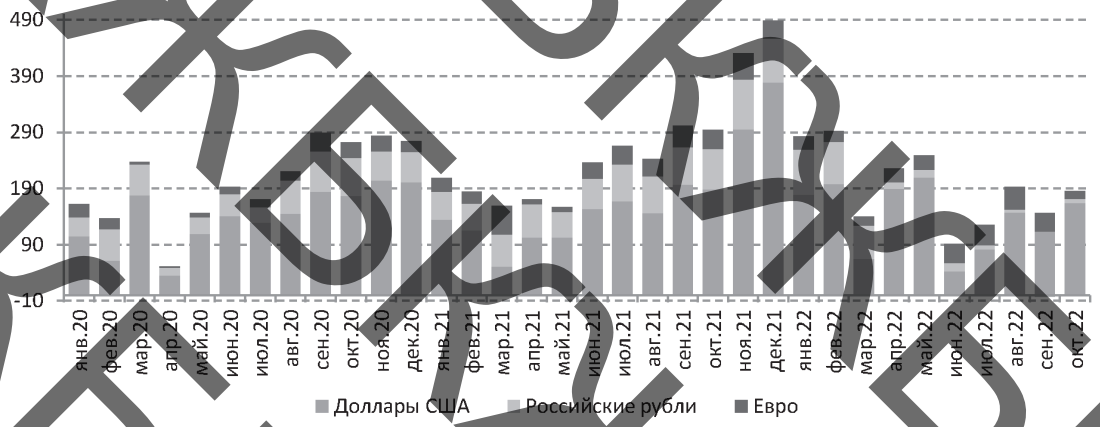

4. Международные резервы и денежные агрегаты

Валовые международные резервы Национального Банка за октябрь 2022 года, по предварительным данным, увеличились на 1,0%, составив 33,0 млрд долларов США.

Резервы в валютной части выросли за счет притока клиентских средств и средств БВУ на валютные корсчета в Национальном Банке. Частично увеличение резервов было нивелировано выплатой внешнего госдолга и снижением цен на золото.

Международные резервы страны в целом, включая активы Национального фонда в иностранной валюте (52,4 млрд долларов США), на конец октября 2022 года составили 85,4 млрд долларов США.

Денежная база в октябре 2022 года расширилась на 4,2%, до 12 374,4 млрд тенге (с начала года – расширение на 12,9%), на фоне роста объемов депозитов банков.

Денежная масса за октябрь 2022 года увеличилась на 2,6%, составив 33 311,6 млрд тенге (с начала года – на 10,7% и на 14,8% г/г), наличные деньги в обращении снизились на 0,2% (с начала года – рост на 10,4%). Кредитование физических лиц, в первую очередь потребительское и ипотечное, продолжает оставаться основным фактором роста денежной массы.

5. Депозитный рынок

Объем депозитов резидентов в депозитных организациях в октябре 2022 года увеличился на 2,9% м/м (рост – 15,3% г/г). Депозиты юридических лиц увеличились за месяц на 4,1%, физических лиц – на 1,5%. Увеличение объемов депозитного портфеля происходит преимущественно за счет увеличения тенговых вкладов (вклад 75,4% в рост общего депозитного портфеля).

Объемы депозитов в национальной валюте в октябре выросли на 3,4% м/м до 19,4 трлн тенге, преимущественно за счет увеличения вкладов юридических лиц на 4,1% (вклад 2,0% п.п. в изменение тенговых депозитов). В иностранной валюте рост депозитов составил 2,0% и сложился за счет прироста средств юридических лиц. У физических лиц, напротив, наблюдались снижение валютных вкладов и прирост в национальной валюте на фоне сохранения привлекательности тенговых вкладов ввиду текущего уровня базовой ставки и соответствующих предельных ставок КФГД. В результате уровень долларизации депозитов в октябре составил 35,3% (в сентябре – 35,6%, в декабре 2021 года – 36,0%).

В структуре долларизации увеличился разрыв между долларизацией юридических и физических лиц. Так, в октябре долларизация юридических лиц сохранилась на уровне 39,3%, в то время как долларизация физических лиц продолжила снижаться, значение составило 30,9% (сентябрь – 31,7%).

Значительное снижение долларизации (с учетом нерезидентов) по суммам наблюдается в сегменте малых и средних вкладчиков. Без учета депозитов в АО «Отбасы банк» и крупных вкладов (свыше 50 млн тенге) с начала года доля валютных вкладов физических лиц снизилась на 10,6 п.п., до 13,7%.

В условиях принятых решений по базовой ставке средневзвешенная ставка вознаграждения по срочным депозитам в тенге небанковских юридических лиц в октябре 2022 года повысилась до 13,6% (в октябре 2021 года – 7,5%), по депозитам физических лиц – выросла до 12,6% (8,4%).

6. Кредитный рынок

Кредитование банками второго уровня (далее – БВУ) экономики увеличилось на 1,8% м/м и 24,9% г/г и составило 21

481,0 млрд тенге, преимущественно за счет увеличения кредитов физических лиц.

Кредитование физических лиц выросло на 2,4% м/м, продолжая вносить основной вклад в рост общих кредитов БВУ. В структуре кредитов физическим лицам основную долю занимает потребительское кредитование, которое замедлило темпы роста до 25,2% г/г (1,5% м/м) и составило 7 302,1 млрд тенге. Тем не менее высокие инфляционные ожидания населения способствуют сохранению существенных темпов увеличения потребительского кредитования. В октябре сохранились высокие темпы роста ипотечного кредитования на фоне произошедшего значительного повышения арендной платы за жилье и активного освоения средств в рамках программы «7-20-25» (на 47,1% г/г, на 3,9% м/м, объем – 4 443,3 млрд тенге).

В годовом выражении наблюдалось ускорение роста кредитования юридических лиц до 11,4% в октябре с 9,1% в сентябре, при этом по сравнению с пиком в феврале (15,6%) годовые темпы роста замедлились. Основными причинами замедления роста являются высокая база 2021 г., снижение кредитной активности российских дочерних банков и повышение минимального порога по изъятию средств из ЕНПФ. Также укрепление обменного курса тенге от пиков в феврале-марте привело к статистическому снижению кредитного портфеля юридических лиц за счет валютной переоценки. Месячный рост кредитного портфеля юридических лиц замедлился до 0,8%.

Объем кредитов в национальной валюте увеличился на 2,0% м/м, до 19 723,7 млрд тенге. В их структуре кредиты юридическим лицам выросли на 1,1%, до 6 352,1 млрд тенге, физическим лицам – на 2,4%, до 13 371,6 млрд тенге.

Объем кредитов в иностранной валюте снизился на 0,7% м/м, до 1 757,3 млрд тенге, в том числе за счет их валютной переоценки (в валютном эквиваленте наблюдался рост на 1,1%).

Основной вклад в сокращение валютного кредитования внесли кредиты юридическим лицам, которые снизились на 0,5%. Валютные займы физическим лицам снизились на 24,2%, продолжив понижательную тенденцию с февраля 2022 года.

В результате удельный вес кредитов в тенге на конец октября 2022 года составил 91,8% (в декабре 2021 года – 89,7%).

В октябре продолжился опережающий рост краткосрочных кредитов по сравнению с долгосрочными займами. Объем краткосрочных кредитов увеличился на 3,0% м/м, долгосрочных кредитов – на 1,6% м/м.

Кредитование субъектов малого предпринимательства снизило темпы роста, за октябрь увеличившись на 1,2% (рост на 31,4% г/г, в сентябре – рост на 4,7% м/м), до 4 280,7 млрд тенге.

В октябре 2022 года средневзвешенные ставки вознаграждения по кредитам, выданным в тенге небанковским юридическим лицам, выросли до 17,0% (в сентябре 2022 года – 16,2%), физическим лицам – снизились до 17,3% (17,8%).

7. Платежные системы

По состоянию на 1 ноября 2022 года на территории Республики Казахстан функционируют 19 платежных систем, в том числе платежные системы Национального Банка, системы денежных переводов, системы платежных карточек.

За октябрь 2022 года через платежные системы Национального Банка (межбанковская система переводов денег и система межбанковского клиринга) было проведено 5,3 млн транзакций на сумму 66,3 трлн тенге (наблюдается уменьшение м/м по количеству – 2,0%, по сумме – 0,3%). В среднем за день через указанные платежные системы проводилось 265,4 тыс. транзакций на сумму 3,3 трлн тенге.

По состоянию на 1 ноября 2022 года выпуск платежных карточек в Республике Казахстан осуществляли 18 банков и АО «Казпочта». Общее количество эмитированных и распространенных платежных карточек составило 63,6 млн единиц. Из них в октябре 2022 года 50,7% платежных карточек (32,2 млн платежных карточек) были использованы для проведения безналичных операций и (или) операций по снятию наличных денег.

С использованием платежных карточек казахстанских эмитентов за октябрь 2022 года проведено 831,4 млн транзакций на сумму 11,6 трлн тенге (количество транзакций увеличилось м/м на 2,5%, сумма – на 5,3%). Доля безналичных платежных операций по количеству операций с использованием платежных карточек казахстанских эмитентов составила 97,5% (810,3 млн транзакций). Доля объема безналичных операций за этот же период составила 84,6% (9,8 трлн тенге).

В октябре 2022 года общий объем денег, отправленных через международные системы денежных переводов, составил 200 тыс переводов на сумму 94,2 млрд тенге. Количество и объем переводов денег уменьшились м/м на 7,9% и 6,3% соответственно. Из общего объема отправленных переводов за пределы Казахстана направлено 94,9% от общего количества (200 тыс. транзакций) и 94,8% от общей суммы (89,3 млрд тенге) транзакций. По Казахстану через системы денежных переводов проведено 5,1% от общего количества (10 тыс. транзакций) и 5,2% от общей суммы (4,9 млрд тенге). Из-за рубежа

через международные системы денежных переводов было получено 200 тыс. транзакций на сумму 74,3 млрд тенге.

8. Пенсионная система

Пенсионные накопления вкладчиков (получателей) по состоянию на 1 ноября 2022 года составили 14 145,8 млрд тенге, увеличившись за октябрь 2022 года на 41,7 млрд тенге, или на 0,3%.

За октябрь 2022 года произошло уменьшение чистого дохода от инвестирования пенсионных активов на 70,8 млрд тенге, до 7 557,6 млрд тенге, на 1 ноября 2022 года.

Количество индивидуальных пенсионных счетов вкладчиков по обязательным пенсионным взносам (с учетом ИПС, не имеющих пенсионные накопления) на 1 ноября 2022 года составило 10,9 млн счетов.

Сумма пенсионных выплат за октябрь 2022 года составила 31,5 млрд тенге.

Основную долю совокупного инвестиционного портфеля ЕНПФ на 1 ноября 2022 года занимают государственные ценные бумаги Республики Казахстан и негосударственные ценные бумаги эмитентов Республики Казахстан (47,6% и 20,6% от общего объема пенсионных активов соответственно).

9. Мониторинг предприятий за III квартал

По результатам мониторинга предприятий отмечается замедление темпов роста экономической активности в реальном секторе. В то же время наблюдаются незначительное увеличение спроса на готовую продукцию, загрузки производственных мощностей и объемов производства готовой продукции.

Загрузка производственных мощностей предприятий увеличилась, средневзвешенный уровень загрузки составил 54,4% (в II квартале 2022 года – 53,7%).

Увеличился объем производства готовой продукции. Диффузионный индекс (далее – ДИ) повысился с 53,7 до 54,7.

Спрос на готовую продукцию предприятий незначительно улучшился. ДИ изменился с 51,5 до 51,7. В IV квартале 2022 года, по ожиданиям предприятий, спрос на готовую продукцию немного замедлится.

Темп роста цен на готовую продукцию предприятий в целом по экономике замедлился, ДИ составил 63,1. В IV квартале 2022 года предприятия ожидают замедления темпов роста цен на сырье и материалы и, соответственно, на готовую продукцию.

Во III квартале 2022 года 16,2% опрошенных предприятий обратились в банк за кредитом, 15,4% предприятий получили кредит (или 95,1% от числа обратившихся за кредитом). Подавляющее большинство предприятий (82,8%) привлекали кредит для финансирования оборотных средств (покупка материалов, сырья, полуфабрикатов и т.д.).

Состояние экономики Казахстана по-прежнему является основным препятствием в ведении бизнеса для 35,6% предприятий. Другими препятствиями выступают: рыночная конкуренция (28,7%), уровень налогового бремени и поиск покупателей (по 23,4%), нехватка квалифицированных кадров (22,3%), сложность возврата дебиторской задолженности (13,4%), тогда как доступ к финансированию по значимости располагается на 8-м месте (12,7%).

Композитный опережающий индикатор (КОИ), представляющий собой агрегированную оценку опросов предприятий, демонстрирует замедление темпов роста экономической активности в реальном секторе. КОИ составил 100,2.

В IV квартале 2022 года ожидается дальнейшее замедление темпов роста экономической активности (КОИ, по ожиданиям, составил 100,0).

График 4. **Композитный опережающий индикатор**

НАЦИОНАЛЬНЫЙ БАНК РК

ПРЕСС–РЕЛИЗ

5 декабря, 2022 года. г. Астана

О повышении базовой ставки до 16,75%

Казахстан принял решение повысить базовую ставку до 16,75% годовых с коридором +/– 1 п.п. Текущее решение основывалось на прогнозах и анализе фактических данных. В его основу легли факторы внешней среды в виде неопределенности геополитической обстановки и ее последствий, а также сохраняющихся высоких цен на продовольствие в мире. Со стороны внутренней экономики отмечаются исторически максимальные инфляционные ожидания, дисбаланс спроса и предложения, а также перестройка торговли при ускоренном росте импорта.

Национальный Банк приблизился к окончанию цикла повышения базовой ставки. Достигнутый ее уровень оценивается как достаточно высокий. Сохранение базовой ставки на текущих значениях в течение продолжительного периода времени позволит стабилизировать инфляцию и постепенно снизить ее в среднесрочной перспективе. Вероятность дальнейшего ужесточения денежно-кредитной политики в условиях отсутствия новых проинфляционных шоков оценивается как низкая.

Инфляция формируется на высоких уровнях. В ноябре ее годовое значение составило 19,6%, продемонстрировав рост по всем компонентам. Месячная инфляция в ноябре несколько замедлилась, но все еще остается высокой, существенно превышая многолетние средние показатели. Это обусловлено высокой внешней инфляцией при устойчивом внутреннем спросе и продолжающейся переориентацией логистических цепочек импорта потребительских товаров на новые торговые маршруты. В этой среде инфляционные ожидания населения и предприятий, сохраняющиеся вблизи исторических максимумов, и рост потребительского кредитования служат усиливающими проинфляционными факторами. В условиях разрывов цепочек поставок незаякоренные инфляционные ожидания стимулируют потребление товаров как краткосрочного, так и длительного использования.

Со стороны внешних условий ожидается, что в среднесрочном периоде проинфляционные факторы внешней среды будут смягчаться в результате подавленного мирового спроса вследствие повсеместного ужесточения монетарных условий. Дополнительным фактором постепенного снижения инфляционного давления является хороший урожай на зерновые. Вместе с тем уровень цен на продовольствие в целом сохранится высоким. Фактором риска является продолжающийся военный конфликт в Украине.

С учетом указанных факторов прогноз инфляции был пересмотрен. В базовом сценарии в текущем году, по прогнозам, годовая инфляция сложится в пределах 20-21%. По оценкам, пик годовой инфляции прогнозируется в I квартале 2023 года. В результате продолжающейся структурной перестройки торговли при высоких инфляционных ожиданиях и дезинфляционной внешней среде прогноз по инфляции на 2023 год повышен до 11-13%. В 2024 году в результате роста внутреннего спроса и более медленного снижения ожиданий инфляция прогнозируется в пределах 7-9%. Такая траектория инфляции ожидается при условии, что по мере смягчения инфляционного фона и при стабильных ценах на зерновые инфляционные ожидания снизятся и закрепятся на исторически среднем уровне. Это позволит инфляции в дальнейшем достичь целевых ориентиров.

В динамике экономического роста, несмотря на общее замедление, основные сектора экономики, за исключением горнорудного, растут быстрее в текущем году. Снижение выпуска горнодобывающей отрасли связано с ремонтами на месторождениях, а также нарушениями логистики. Рост ВВП в этом году сложится в пределах 2-3% с последующим ускорением в 2023 году до 3-4%. Это связано с более слабым внешним спросом, более умеренной добычей нефти, чем ожидалось ранее, и

периодически возникающими проблемами с доставкой казахстанского экспорта на мировые рынки. В дальнейшем прогнозируется стабилизация роста ВВП около потенциала. Основными драйверами будут выступать рост экспорта из-за увеличения добычи нефти, а также увеличение инвестиций при умеренном спросе со стороны домашних хозяйств. Фискальная политика в следующем году все еще будет в стимулирующей зоне, но в результате действия бюджетного правила в среднесрочном периоде импульс будет ослабевать. Это будет поддерживать государственное потребление и внутренний спрос. Дальнейший рост экономики будет сдерживаться ростом импорта.

Риски прогноза по инфляции связаны с неопределенностью относительно последствий геополитической напряженности и ее дальнейшего развития, протяженностью периода структурной перестройки торговли, высокими и нестабильными инфляционными ожиданиями, сохранением высокой продовольственной инфляции.

С учетом прогноза по инфляции Национальный Банк приблизился к окончанию цикла повышения базовой ставки. Достигнутый уровень базовой ставки оценивается как достаточно высокий. Сохранение базовой ставки на текущих значениях в течение продолжительного периода времени позволит стабилизировать инфляцию и постепенно снизить ее в среднесрочной перспективе. Вероятность дальнейшего ужесточения денежно-кредитной политики в условиях отсутствия новых проинфляционных шоков оценивается как низкая.

Ключевые параметры прогноза приведены в приложении к пресс-релизу. Более полная информация о факторах принятого решения и прогноза будет размещена в Докладе о денежно-кредитной политике на официальном интернет-ресурсе Национального Банка[1] 12 декабря 2022 года.

Очередное плановое решение Комитета по денежно-кредитной политике Национального Банка Республики Казахстан по базовой ставке будет объявлено 13 января 2023 года в 14:00 по времени Астаны.

Более подробную информацию можно получить по телефонам:
+7 (7172) 775 210
e-mail: press@nationalbank.kz
www.nationalbank.kz

Приложение

Ключевые параметры прогноза
Национального Банка Республики Казахстан по базовому сценарию

	2022	2023	2024	2025
Условия прогноза				
Цена на нефть марки Brent, долл. США за баррель в среднем за год	101,8	90	85	79
Прогноз				
ВВП %, г/г	2-3	3-4	3,5-4,5	3,5-4,5
ИПЦ %, дек. к дек. пред. года	20-21	11-13	7-9	4-6
Текущий счет, млрд. долл. США	6,4	1,9	1,2	0,6

Финансовые показатели банков второго уровня[1] по состоянию на 01.11. 2022 г.

тыс. тенге

№	Наименование банка	Активы	Ссудный портфель[2]		из них				Сумма просроченной задолженности по кредитам, включая просроченное вознаграждение[5]	Провизии, сформированные по ссудному портфелю в соответствии с требованиями МСФО	Обязательства	из них вклады		Собственный капитал по балансу	Превышение текущих доходов (расходов) над текущими расходами (доходами) после уплаты подоходного налога
					Кредиты с просрочкой платежей[3]		в том числе					физических лиц	юридических лиц		
				в том числе			Кредиты с просрочкой платежей свыше 90 дней[4]								
			всего	операции "Обратное РЕПО"	сумма	доля в кредитах	сумма	доля в кредитах							
1	АО "Народный Банк Казахстана"	13 473 440 051	7 672 005 281	4 002 357	371 016 095	4,84%	172 502 099	2,25%	157 182 610	435 335 143	11 719 085 426	4 790 993 337	5 418 771 394	1 754 354 625	447 447 342
2	АО "Bereke Bank" (прежнее наименование ДБ АО "Сбербанк России")	1 586 412 122	1 241 913 008		186 197 953	14,99%	114 689 195	8,99%	86 717 885	200 806 019	1 400 408 883	163 394 091	706 479 919	186 003 238	-192 163 844
3	АО "KASPI BANK"	4 639 260 183	3 070 997 026		273 082 243	8,89%	149 558 845	4,87%	175 323 257	187 255 414	4 128 568 513	3 286 986 121	510 472 667	510 691 670	292 203 440
4	АО "Отбасы банк"	3 275 229 603	2 853 733 210	16 263 965	45 470 275	1,59%	2 206 526	0,08%	1 502 093	7 769 679	2 842 696 883	2 036 634 710	114 379 282	432 532 720	78 533 531
5	АО "First Heartland Jusan Bank"	2 614 310 486	1 139 465 844	7 411 858	185 319 115	16,26%	134 850 244	11,83%	207 916 605	306 578 237	2 107 077 913	612 499 591	753 186 912	507 232 573	74 245 543
6	АО "ForteBank"	2 806 252 889	1 149 130 748	25 692 398	94 502 964	8,22%	53 536 244	4,66%	37 665 129	48 613 817	2 497 671 487	704 965 978	1 220 125 972	308 581 402	74 726 075
7	АО "Банк ЦентрКредит"	3 760 124 307	1 997 929 649	76 832 715	101 536 651	5,08%	57 941 256	2,90%	54 849 523	118 790 580	3 492 060 735	1 438 266 086	1 255 554 897	268 063 571	133 568 565
8	АО "Евразийский Банк"	2 303 389 886	1 087 416 653		125 009 852	11,50%	71 720 964	6,60%	98 554 409	162 478 718	2 108 444 040	740 433 087	1 008 789 601	194 945 846	76 955 076
9	АО "Банк "Bank RBK"	1 860 973 280	883 235 346	5 000 282	37 424 928	4,24%	28 300 392	3,20%	32 892 487	46 594 842	1 746 325 477	423 620 483	895 525 430	114 647 802	31 690 281
10	АО "Ситибанк Казахстан"	1 568 047 027	92 920 250							209 791	1 411 986 668	3 136	1 327 761 947	156 060 358	81 182 727
11	АО "Altyn Bank" (ДБ China Citic Bank Corporation Ltd)	928 781 961	329 069 894		5 249 234	1,60%	2 342 233	0,71%	1 427 069	8 023 176	837 702 490	287 410 094	462 920 909	91 079 471	20 985 557
12	ДО АО Банк ВТБ (Казахстан)	203 542 984	104 330 946		19 201 728	18,40%	8 931 686	8,56%	12 104 411	11 896 918	158 767 071	14 942 855	41 284 815	44 775 913	33 764 834
13	АО "Home Credit Bank"	545 376 834	427 598 113		45 589 064	10,66%	25 136 623	5,88%	20 975 219	19 436 484	394 775 834	193 259 226	18 233 848	150 601 000	36 317 794
14	АО "Нурбанк"	467 315 049	260 616 209	11 007 184	29 799 744	11,43%	13 727 004	5,27%	24 179 667	48 227 350	419 769 321	139 707 814	180 026 493	47 545 727	4 843 871
15	АО ДБ "БАНК КИТАЯ В КАЗАХСТАНЕ"	590 037 408	21 321 299							5 696	513 250 543	4 135 224	484 621 853	76 786 865	13 993 412
16	АО "Банк Фридом Финанс Казахстан"	1 035 336 407	222 573 220	12 887 300	4 285 193	1,93%	66	0,00%	238 971	3 341 824	973 097 542	249 551 866	291 756 804	62 238 864	12 423 464
17	АО "ТПБ Китая в г.Алматы"	323 293 911	6 756 250							142 849	275 913 670	6 110 221	189 783 565	47 380 242	11 051 729
18	АО "ДБ "КЗИ БАНК"	173 808 704	72 347 137		2 054 436	2,84%	1 942 265	2,68%	1 031 259	7 612 935	117 957 310	15 219 089	94 936 431	55 851 394	-13 437 523
19	АО "Шинхан Банк Казахстан"	119 637 807	21 788 649		450 702	2,07%	153 193	0,70%	79 569	80 847	100 250 565	11 866 572	77 385 190	19 387 242	2 497 979
20	АО "Исламский Банк "Al Hilal"	66 344 213	39 680 509		845 948	2,13%	810 680	2,04%	812 845	949 895	45 883 714	3 626 340	14 492 618	20 460 499	2 575 534
21	АО "ИБ "Заман-Банк"	22 917 067	17 896 208		9 599 838	53,64%	256 243	1,43%	1 597 918	3 610 207	10 014 174	170 977	1 341 724	12 902 893	-114 946
	Итого:	**42 363 832 177**	**22 712 825 451**	**158 498 139**	**1 536 635 965**	**6,77%**	**835 605 757**	**3,68%**	**915 050 924**	**1 617 754 421**	**37 301 708 260**	**15 123 796 896**	**15 067 834 270**	**5 062 123 917**	**1 155 760 772**

[1] Информация подготовлена на основании неконсолидированной отчетности, представленной банками второго уровня

[2] Кредиты включают счета по группе счетов 1300 "Займы, предоставленные другим банкам", 1400 "Требования к клиентам", 1460 "Операции "обратное РЕПО" с ценными бумагами", без учета счетов корректировок (счета 1310, 1311, 1430, 1431), счетов дисконтов и премии (счета 1312, 1313, 1432, 1433, 1434, 1435) и счетов провизии (счета 1319, 1429, 1463)

[3] Кредиты, по которым имеется просроченная задолженность по основному долгу и(или) начисленному вознаграждению.

[4] Кредиты, по которым имеется просроченная задолженность свыше 90 дней по основному долгу и(или) начисленному вознаграждению.

[5] Просроченная задолженность по кредитам, включая просроченное вознаграждение по кредитам, согласно данным на соответствующих балансовых счетах.

Начиная с отчетной даты по состоянию на 01.11.2021г. данные формируются в соответствии с ППНБРК от 26.04.2021г. №48 "О внесении изменений в постановление Правления Национального Банка Республики Казахстан от 21.04.2020г. №54 «Об утверждении перечня, форм, сроков представления отчетности банками второго уровня и Правил ее представления» и ППНБРК от 28.12.2018г. №313 "Об утверждении перечня, форм, сроков и Правил представления отчетности по займам и условным обязательствам банками второго уровня, филиалами банков-нерезидентов Республики Казахстан, акционерным обществом «Банк Развития Казахстана» и организациями, осуществляющими отдельные виды банковских операций"