

Содержание

№ 8

**Ежемесячный финансовый журнал  
Издается с июля 1997 года**

**Собственник:**

ТОО «Журнал «Банки Казахстана»

**Редакционная коллегия:**

Баишев Б. (председатель),  
Абишев. А., Абдраев А. (Киргизия),  
Айманова Л., Акпеисов Б., Арупов А.,  
Арыстанов А., Аханов С.,  
Ахмадов В. (Азербайджан),  
Байтоков М., Жуйриков К.,  
Мельников В., Попов В. (США),  
Ниязбекова Ш. (Россия),  
Сарыбаев А. (Киргизия),  
Садвакасова А., Сапарбаев А.,  
Сатубалдин С., Степаненко Д.  
(Белоруссия),  
Тасбулатова А., Хубиев К. (Россия),  
Хадури Н. (Грузия)

**Главный редактор:**

Марат Байтоков

**Дизайн, верстка номера:**

Нурзат Раймкулова

**Обложка:** Чарынский каньон

Отпечатано в типографии

ТОО «Print House Gerona»

г. Алматы, ул. Помяловского, 29 А/1.

Тираж до 1000 экземпляров.

Издание перерегистрировано

Министерством культуры, информации

и общественного согласия Республики

Казахстан 11 августа 1999 года.

**Свидетельство № 826-Ж.**

Полное или частичное воспроизведение  
или размножение каким бы то ни было  
способом материалов, опубликованных  
в настоящем издании, допускается  
только с разрешения журнала «Банки  
Казахстана». Ответственность  
за содержание рекламы несет  
рекламодатель. Точка зрения редакции  
не всегда совпадает с мнением авторов  
статей, публикуемых в журнале.  
Цена договорная.

**Подписной индекс 75692.**

**Адрес: 050022, Казахстан, г. Алматы,**

**ул. Шевченко, 100, офис 702,**

**тел.: 8 (727) 267-45-56**

**факс: 8 (727) 267-45-61**

**e-mail: bankaz@bk.ru, www.abrk.kz**

2

8

9

11

12

13

15

18

20

22

27

29

30

40

42

44

46

52

55

**НАЦИОНАЛЬНЫЙ БАНК РК**

*О ситуации на финансовом рынке*

*Финансовые показатели банков второго уровня*

**Ерболат ДОСАЕВ:** Текущий уровень базовой ставки и денежно-кредитные условия обеспечивают сохранение инфляции в текущем году внутри целевого коридора 4-6%

*Итоги миссии МВФ по денежно-кредитной политике Национального Банка РК*

*Национальный Банк Казахстана с 1 августа 2019 года приступит к оценке качества активов банковского сектора Казахстана*

**ИННОВАЦИИ**

*Enterprise Agile: адаптируем бизнес к быстрым переменам / Андрей Скорочкин*

**ОБРАЗОВАНИЕ**

*МВА и DBA / Айгуль Садвакасова*

**НАГРАДЫ**

*Достойные награды команды профессионалов*

**МНЕНИЕ**

*Почему Казахстану не хватает банков?*

*/ Тимур Турлов*

*Темное будущее*

*/ Милена Бахвалова*

**АНАЛИТИКА**

*За клиентов придётся бороться*

**ТЕХНОЛОГИИ**

*Как роботы с ИИ захватывают банковские процессы*

*/ Евгений Щербенин*

**ЭКОНОМИЧЕСКАЯ ИНТЕГРАЦИЯ**

*Евразийская экономическая интеграция: между абсолютными и относительными выгодами*

*/ Т. Бордачёв, А. Лихачёва, А. Королёв,*

*О. Малашенкова, И. Сафранчук, Д. Малютина*

**ИПОТЕКА**

*Обзор банковских предложений: ипотека вне рамок госпрограмм и прочих ограничений*

**СТРАХОВАНИЕ**

*Почему буксует цифровизация в страховой отрасли*

*/ Виталий Веревкин*

**БАНКОВСКАЯ СТАТИСТИКА**

*Банкоматная сеть Банков второго уровня Республики Казахстан*

**ЦИФРОВАЯ ЭКОНОМИКА**

*Цифровой потенциал стран-участниц ЕАБР*

**ПЕНСИОННАЯ СИСТЕМА**

*Краткий обзор инвестиционной деятельности по пенсионным активам ЕНПФ за июль 2019 года*

**НАЦИОНАЛЬНЫЙ БАНК РК**

*Обзор по валютам отдельных развивающихся стран с 16 по 23 августа 2019 года*



# О ситуации на финансовом рынке

## 1. Инфляция и инфляционные ожидания в июле 2019 года

По данным Комитета по статистике Министерства национальной экономики Республики Казахстан, в июле 2019 года инфляция составила 0,2% (в июле 2018 года – 0,1%).

С начала года инфляция составила 2,8% (январь-июль 2018 года – 2,7%). За январь-

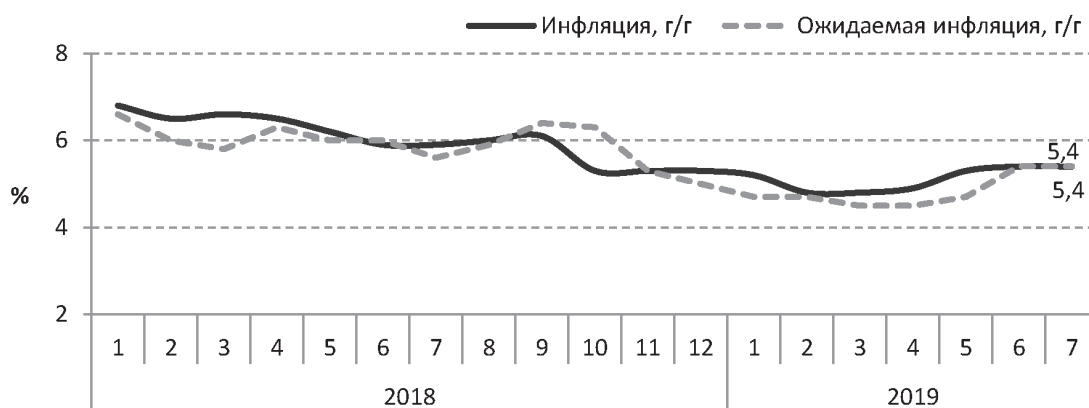
июль цены на продовольственные товары повысились на 6,0%, непродовольственные товары – на 2,4%, цены на платные услуги снизились на 0,7%.

Годовая инфляция сохранилась на уровне 5,4% и находится внутри целевого коридора 4-6%. В структуре инфляции цены на продовольственные товары в годовом выражении повысились на 8,7%, на непро-

довольственные товары – на 5,9%. Годовой темп роста цен на платные услуги составил 0,8%, достигнув минимального исторического значения.

В июле 2019 года инфляционные ожидания населения сохранились на уровне предыдущего месяца. Количественная оценка ожидаемой через год инфляции по результатам опроса населения составила 5,4%.

График 1. Инфляция и ожидаемая инфляция



Источник: Комитет по статистике Министерства национальной экономики Республики Казахстан, GfK Kazakhstan

## 2. Международные резервы и денежные агрегаты по итогам июля 2019 года

Валовые международные резервы Национального Банка за июль 2019 года, по предварительным данным, снизились на 1,8%, или на 520,0 млн долл. США до 27,7 млрд долл. США (с начала года – на 10,4%, или на 3,2 млрд долл. США).

Поступление валюты на счета Правительства в Национальном Банке, увеличение остатков в иностранной валюте на корре-

спондентских, текущих и срочных счетах банков и других организаций в Национальном Банке, а также операции по покупке золота были нейтрализованы операциями по пополнению активов Национального фонда, обслуживанию внешнего долга Правительства и погашением валютно-процентного свопа с банками второго уровня.

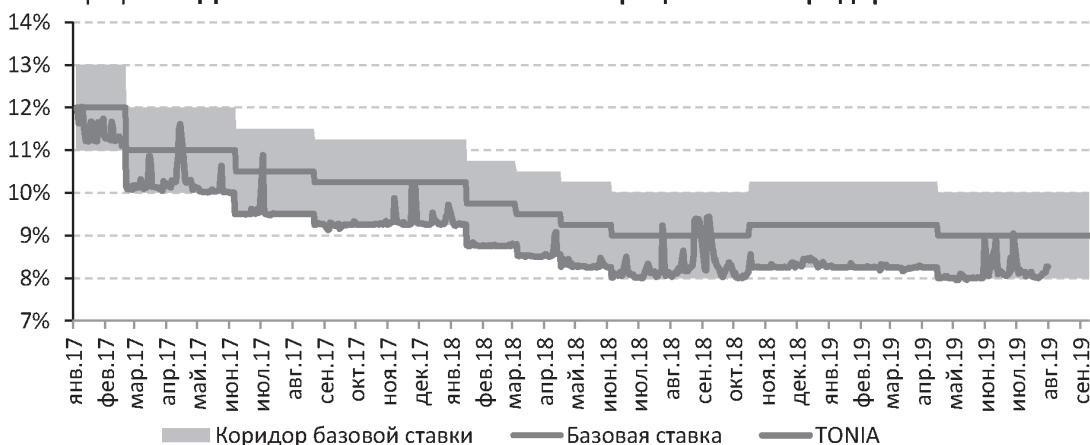
Международные резервы страны в целом, включая активы Национального фонда в иностранной валюте (59,9 млрд

долл. США), на конец июля 2019 года составили 87,6 млрд долл. США.

Денежная база в июле 2019 года расширилась на 11,5% и составила 7 078,5 млрд тенге (с начала года – на 6,4%). Узкая денежная база, т.е. денежная база без учета срочных депозитов банков второго уровня в Национальном Банке, расширилась на 17,0% до 6 132,2 млрд тенге (с начала года – на 2,3%).

Денежная масса за июль 2019 года, по предварительным

График 2. Динамика базовой ставки и ее процентного коридора



данным, увеличилась на 1,6% и составила 19 848,0 млрд тенге (с начала года снижение на 4,6%), наличные деньги в обращении увеличились на 0,2% до 2 236,2 млрд тенге (снижение на 1,1%).

**3. Операции Национального Банка в области денежно-кредитной политики**

Решением Национального Банка от 15 июля 2019 года базовая ставка была сохранена на уровне 9,00% годовых с коридором +/-1%<sup>1</sup>.

Индикатор TONIA<sup>2</sup>, который является таргетируемой (целевой) ставкой при проведении операций денежно-кредитной политики на денежном рынке, в течение июля 2019 года формировался преимущественно

между уровнем нижней границы процентного коридора и базовой ставкой Национального Банка. В июле 2019 года средневзвешенное значение TONIA составило 8,12% годовых (в июне 2019 года – 8,31%).

**Инструменты денежно-кредитной политики.**

На конец июля 2019 года отрицательное сальдо операций Национального Банка (открытая позиция Национального Банка) на денежном рынке составило 3,8 трлн тенге.

Объем открытой позиции Национального Банка по операциям прямое репо составил 52,1 млрд тенге.

Объем банковских депозитов в Национальном Банке снизился до 897,4 млрд тенге, в том числе объем ликвидности, изымаемый посредством депозитных аукционов, – до 423,7 млрд тенге.

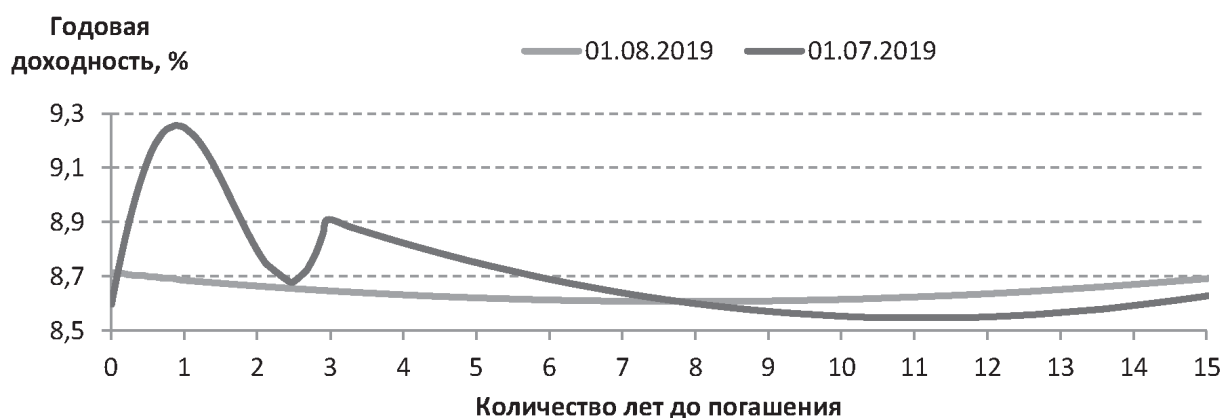
Объем краткосрочных нот в обращении на конец июля 2019 года составил 2 983,5 млрд тенге, сократившись за месяц на 5,2%.

Объем эмиссии краткосрочных нот за июль 2019 года составил 1 426,6 млрд тенге. Было

<sup>1</sup> Одновременно на аналогичном уровне (9,00%) сохранена официальная ставка рефинансирования

<sup>2</sup> Средневзвешенная процентная ставка по сделкам открытия репо сроком на один рабочий день, заключенным на бирже в секторе автоматического репо с ГЦБ

График 3. Изменение безрисковой кривой доходности



проведено 9 аукционов, в том числе 5 аукционов по размещению 1-месячных нот на сумму 932,9 млрд тенге (средневзвешенная доходность – 9,08%), 2 аукциона по размещению 3-месячных нот на сумму 114,8 млрд тенге (доходность – 9,58%), 1 аукцион по 6-месячным нотам на сумму 35 млрд тенге (доходность – 9,79%), 1 аукцион по размещению 1-годичных нот на сумму 343,9 млрд тенге (доходность – 9,97%).

Объем погашения краткосрочных нот Национального Банка за месяц составил 1 206,2 млрд тенге.

**Формирование кривой доходности.** В июле 2019 года Министерство финансов Республики Казахстан осуществило размещение долгосрочных государственных ценных бумаг (МЕУКАМ) на сумму 348,8 млрд тенге. Было проведено 4 аукциона, на которых были размещены 14-летние, 15-летние, 18-летние и 20-летние МЕУКАМ. Средневзвешенная доходность по ним составила от 8,46% до 8,71% годовых.

В результате объем ценных бумаг Министерства финансов

Республики Казахстан в обращении увеличился в июле 2019 года на 4,3% и составил 8 176,2 млрд тенге.

В июле кривая доходности изменила свою форму, став более сглаженной за счет снижения и стабилизации ставок по нотам и среднесрочным казначейским обязательствам (до 3 лет) в сравнении с предыдущим месяцем. Был зафиксирован относительный рост ставок вознаграждения для облигаций длинного срока обращения на фоне сохранения базовой ставки в июле.

#### 4. Валютный рынок в июле 2019 года

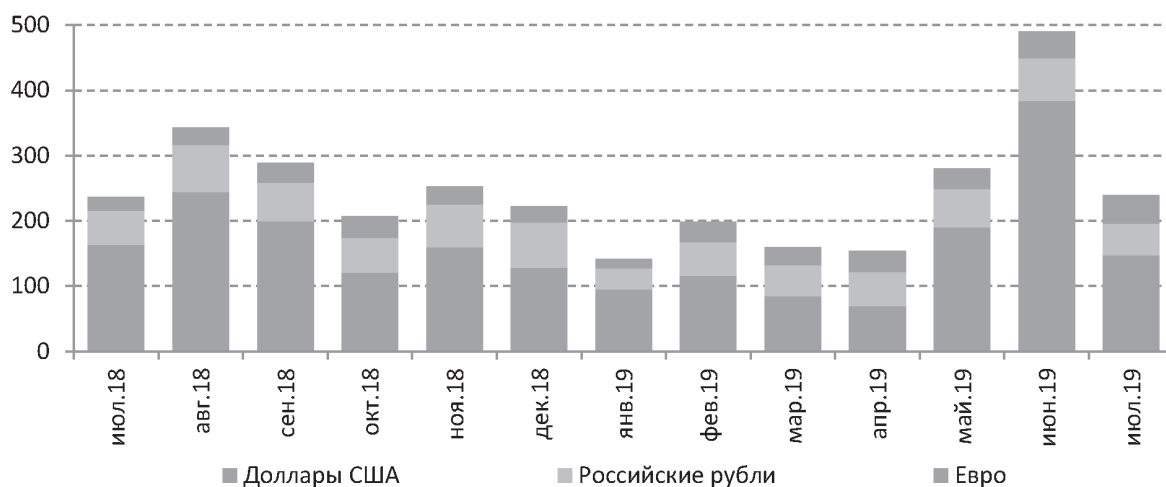
В июле 2019 года биржевой обменный курс тенге изменялся в диапазоне 380,71–385,10 тенге за доллар США. На конец июля 2019 года биржевой курс тенге к доллару США составил 384,21 тенге за доллар США, ослабнув за месяц на 1,0%.

Общий объем операций по валютной паре тенге – доллар США за месяц составил 12,8 млрд долл. США, в том числе объем биржевых торгов на Казахстанской фондовой бирже

– 2,7 млрд долл. США, объем операций на внебиржевом валютном рынке – 10,0 млрд долл. США. При этом в общем объеме операций на внебиржевом рынке доля одного дочернего банка составила 74,3% (74,8% в июне 2019 года), что было связано с хеджированием им собственного капитала от валютных рисков. Данные операции проводятся внутри банковской группы и не влияют на соотношение спроса или предложения иностранной валюты на внутреннем валютном рынке.

В июле 2019 года население купило на нетто-основе наличную иностранную валюту на сумму, эквивалентную 241,1 млрд тенге (в июне 2019 года – 491,8 млрд тенге). Основной объем расходов был направлен на покупку долларов США – 61,0%, или 147,1 млрд тенге, российских рублей – 20,3%, или 48,9 млрд тенге, евро – 18,3%, или 44,0 млрд тенге. По сравнению с предыдущим месяцем данные расходы уменьшились на 51,0%. В разбивке по видам валют расходов на покупку долларов США и российских ру-

График 4. Динамика нетто-продаж наличной иностранной валюты обменными пунктами, млрд тенге



блей уменьшились на 61,7% и 25,0% соответственно, расходы на покупку евро увеличились на 6,9%.

Снижение спроса на иностранную валюту в июле 2019 года было связано, прежде всего, со снижением девальвационных ожиданий на фоне нереализованных слухов о резком ослаблении тенге. На рынок наличной иностранной валюты в июле традиционно оказывал влияние сезонный спрос, связанный с периодом отпусков, торговой деятельностью отдельных категорий малого предпринимательства, денежными переводами и вывозом иностранной валюты за рубеж трудовыми мигрантами.

#### 5. Депозитный рынок по итогам июля 2019 года

Объем депозитов резидентов в депозитных организациях на конец июля 2019 года составил 17 611,8 млрд тенге, увеличившись за месяц на 1,8%. Депозиты юридических лиц увеличились на 3,0% до 8 999,9 млрд тенге, депозиты физических лиц – на 0,5% до 8 611,9 млрд тенге.

Объем депозитов в национальной валюте за месяц уменьшился на 3,5% до 9 749,6 млрд тенге, в иностранной валюте увеличился на 9,1% до 7 862,2 млрд тенге. Уровень долларизации на конец июля 2019 года составил 44,6% (в декабре 2018 года – 48,4%).

Депозиты юридических лиц в национальной валюте в июле 2019 года уменьшились на 8,0% до 4 985,4 млрд тенге, в иностранной валюте увеличились на 20,9% до 4 014,4 млрд тенге (44,6% от депозитов юридических лиц).

Депозиты физических лиц в тенге увеличились на 1,8%

до 4 764,1 млрд тенге, в иностранной валюте уменьшились на 1,0% до 3 847,8 млрд тенге (44,7% от депозитов физических лиц).

Объем срочных депозитов составил 11 324,0 млрд тенге, снизившись за месяц на 4,1%. В их структуре вклады в национальной валюте составили 6 399,6 млрд тенге, в иностранной валюте – 4 924,4 млрд тенге.

Средневзвешенная ставка вознаграждения по срочным депозитам в национальной валюте небанковских юридических лиц составила 7,2% (в декабре 2018 года – 7,1%), по депозитам физических лиц – 9,7% (10,4%).

#### 6. Кредитный рынок по итогам июля 2019 года

Объем кредитования банками экономики на конец июля 2019 года составил 13 053,6 млрд тенге (рост за месяц на 1,1%). Объем кредитов юридическим лицам уменьшился на 0,4% до 7 041,4 млрд тенге, физическим лицам увеличился на 3,0% до 6 012,3 млрд тенге.

Объем кредитов в национальной валюте за месяц увеличился на 1,0% до 10 702,2 млрд тенге. В их структуре кредиты юридическим лицам уменьшились на 1,5%, тогда как физическим лицам увеличились на 3,2%. Объем кредитов в иностранной валюте увеличился на 1,6% до 2 351,5 млрд тенге. В их структуре кредиты юридическим лицам увеличились на 1,9%, физическим лицам уменьшились на 2,5%. Удельный вес кредитов в тенге на конец июля 2019 года составил 82,0% (в декабре 2018 года – 77,1%).

Объем долгосрочных кредитов за месяц вырос на 1,9% до 11 159,5 млрд тенге, объем

краткосрочных кредитов уменьшился на 3,0% до 1 894,1 млрд тенге.

Кредитование субъектов малого предпринимательства за месяц уменьшилось на 0,5% до 2 245,2 млрд тенге (17,2% от общего объема кредитов экономики).

В отраслевой разбивке наиболее значительная сумма кредитов банков экономике приходится на такие отрасли как промышленность (доля в общем объеме – 14,0%), торговля (13,1%), строительство (5,2%) и транспорт (3,7%).

В июле 2019 года средневзвешенная ставка вознаграждения по кредитам, выданным в национальной валюте небанковским юридическим лицам, составила 12,0% (в декабре 2018 года – 11,7%), физическим лицам – 18,9% (17,2%).

#### 7. Платежные системы по итогам июля 2019 года

По состоянию на 1 августа 2019 года на территории Республики Казахстан функционировали 17 платежных систем, в том числе платежные системы Национального Банка, системы денежных переводов, системы платежных карточек.

За семь месяцев 2019 года через платежные системы Национального Банка (Межбанковскую систему переводов денег и Систему межбанковского клиринга) было проведено 23,5 млн транзакций на сумму 504,7 трлн тенге (по сравнению с аналогичным периодом 2018 года количество уменьшилось на 1,5%, а сумма увеличилась на 7%). В среднем за день через указанные платежные системы проводилось 166,7 тыс. транзакций на сумму 3,6 трлн тенге.

Объем операций с использованием платежных карточек

казахстанских эмитентов за январь-июль 2019 года составил 797,1 млн транзакций на сумму 15,5 трлн тенге (по сравнению с аналогичным периодом 2018 года количество транзакций увеличилось на 97,4%, сумма выросла на 50,2%). Доля безналичных платежей в общей структуре операций с использованием платежных карточек казахстанских эмитентов выросла по количеству до 72,7% (в 2018 году – 62,3%), по объему – до 40,7% (28,8%).

На 1 августа 2019 года выпуск платежных карточек в Республике Казахстан осуществляли 22 банка и АО «Казпочта», общее количество эмитированных и распространенных платежных карточек составило 29,4 млн единиц, действовали 89,1 тыс. принимающих к оплате платежные карточки торговых предприятий, сеть обслуживания платежных карточек представлена 11,0 тыс. банкоматов и 152,2 тыс. POS-терминалов.

За семь месяцев 2019 года общий объем отправленных через международные системы денежных переводов денег составил 1,6 млн переводов на сумму 369,1 млрд тенге. Увеличение объема переводов денег по сравнению с аналогичным периодом 2018 года составило 0,8%. Из общего объема отправленных переводов за пределы Казахстана направлено 92,7% от общего количества (1,5 млн транзакций) и 93,6% от общей суммы (345,5 млрд тенге) транзакций. По Казахстану через системы денежных переводов проведено 7,3% от общего количества (0,1 млн транзакций) и 6,4% от общей суммы (23,6 млрд тенге). Из-за рубежа через международные системы денежных переводов было по-

лучено 0,9 млн транзакций на сумму 203,0 млрд тенге.

#### **8. Банковский сектор по итогам июля 2019 года**

По состоянию на 1 августа 2019 года банковский сектор Республики Казахстан представлен 28 банками.

Совокупные активы банковского сектора на 1 августа 2019 года составили 25 247,1 млрд тенге (увеличение с начала 2019 года на 0,01%). В структуре активов преимущественную долю занимают кредиты – 49,6%, портфель ценных бумаг – 20,1%, наличные деньги, аффинированные драгоценные металлы и корреспондентские счета – 13,3%.

Кредиты, по которым имеется просроченная задолженность более 90 дней (NPL), составили 1 300,9 млрд тенге, или 9,5% от ссудного портфеля.

Провизии по ссудному портфелю сформированы в размере 2 255,8 млрд тенге, или 16,4% от ссудного портфеля (на начало 2019 года – 1 776,6 млрд тенге, или 12,9%).

Размер совокупных обязательств банковского сектора по состоянию на 1 августа 2019 года составил 22 062,1 млрд тенге (уменьшение с начала 2019 года на 0,7%). В структуре обязательств банков наиболее высокую долю занимают вклады клиентов – 76,3%, выпущенные в обращение ценные бумаги – 8,3%, займы, полученные от других банков и организаций, осуществляющих отдельные виды банковских операций – 2,6%.

Обязательства банков перед нерезидентами Республики Казахстан в совокупных обязательствах уменьшились по сравнению с началом 2019 года с 6,2% до 5,1%, до 1 049,0 млрд тенге.

Совокупный собственный капитал банковского сектора по состоянию на 1 августа 2019 года составил 3 184,9 млрд тенге (увеличение с начала 2019 года на 5,4%).

Чистая прибыль (превышение текущих расходов над текущими доходами) составила 277,5 млрд тенге. Чистая процентная маржа и процентный спред банков второго уровня по состоянию на 1 августа 2019 года составили 4,8% и 3,7% соответственно.

#### **9. Страховой рынок по итогам июля 2019 года**

По состоянию на 1 августа 2019 года страховой сектор представлен 27 страховыми (перестраховочными) организациями.

Совокупный объем активов страховых (перестраховочных) организаций на 1 августа 2019 года увеличился с начала года на 7,6% и составил 1 127,7 млрд тенге.

Обязательства страховых (перестраховочных) организаций увеличились с начала года на 5,8% до 613,9 млрд тенге.

Объем страховых резервов, сформированных страховыми (перестраховочными) организациями для обеспечения исполнения принятых обязательств по действующим договорам страхования и перестрахования, с начала года вырос на 10,4% до 573,5 млрд тенге.

Собственный капитал составил 513,8 млрд тенге, увеличившись с начала года на 9,7%.

Страховые премии по состоянию на 1 августа 2019 года увеличились на 22,3% по сравнению с аналогичным показателем 2018 года до 299,9 млрд тенге, из них объем страховых премий, принятых по прямым

договорам страхования, составил 271,4 млрд тенге. Страховые премии по отрасли «страхование жизни» увеличились на 84,9% до 80,4 млрд тенге. Доля страховых премий, собранных по отрасли «страхование жизни», в совокупных страховых премиях составила 26,8%.

Объем страховых премий, переданных на перестрахование, составил 49,2 млрд тенге, или 16,4% от совокупного объема страховых премий. На перестрахование нерезидентам Республики Казахстан передано 90,9% от страховых премий, переданных на перестрахование.

Общий объем страховых выплат (за вычетом страховых выплат, осуществленных по договорам, принятым в перестрахование), произведенных с начала 2019 года, составил 77,5 млрд тенге, что на 75,5% больше, чем за аналогичный период 2018 года.

#### 10. Пенсионная система по итогам июля 2019 года

Пенсионные накопления вкладчиков (получателей) по состоянию на 1 августа 2019 года составили 10 166,6 млрд тенге, увеличившись за семь месяцев на 788,9 млрд тенге, или на 8,4%.

За январь-июль 2019 года произошло увеличение «чистого» дохода от инвестирования пенсионных активов на 363,2 млрд тенге до 4 055,2 млрд тенге.

Количество индивидуальных пенсионных счетов вкладчиков по обязательным пенсионным взносам (с учетом счетов, не имеющих пенсионные накопления) на 1 августа 2019 года составило 10,0 млн счетов.

Сумма пенсионных выплат за семь месяцев 2019 года

составила 124,0 млрд тенге. Основную долю совокупного инвестиционного портфеля ЕНПФ на 1 августа 2019 года занимают государственные ценные бумаги РК и корпоративные ценные бумаги эмитентов РК (39,3% и 29,0% от общего объема пенсионных активов соответственно).

#### 11. О результатах мониторинга предприятий реального сектора экономики во 2 квартале 2019 года

В июле 2019 года был проведен очередной мониторинг предприятий в целях оценки ситуации в реальном секторе экономики во 2 квартале 2019 года. Число предприятий-участников мониторинга, представляющих основные отрасли экономики страны, во 2 квартале 2019 года составило 3 217 предприятий, в том числе 1 603 средних и крупных предприятий.

Во 2 квартале 2019 года рост спроса на готовую продукцию продолжился, но его темпы несколько замедлились, и диффузионный индекс (ДИ) составил 54,3. Замедление темпов роста спроса наблюдалось во всех отраслях экономики, как на товары, так и на услуги (ДИ = 55,1 и 53,5 соответственно). При этом спрос на продукцию предприятий обрабатывающей промышленности был выше, чем на продукцию горнодобывающей (ДИ = 56,0 и 53,2 соответственно).

Предприятия ожидают некоторое дальнейшее замедление темпов роста спроса на услуги и готовую продукцию и в 3 квартале 2019 года (ДИ = 53,1).

Инвестиционная активность предприятий во 2 квартале 2019 года была разнонаправленной. В отношении финансирования основных средств инвестици-

онная активность улучшилась, тогда как инвестирование в оборотные средства предприятий снизилось. Большинство предприятий используют собственные средства для финансирования основных и оборотных средств (64,4% и 79,9% соответственно).

Банковские кредиты для финансирования основных средств использовали 5,6% предприятий, для финансирования оборотных средств – 14,9% предприятий. Основными причинами, ограничивающими инвестиционную активность предприятий, остаются недостаток финансовых средств (29,0% предприятий) и рыночная конкуренция со стороны других предприятий (22,5% предприятий).

Во 2 квартале 2019 года 19,9% опрошенных предприятий обратились в банк за кредитом, 17,5% предприятий получили кредит (или 87,9% от числа обратившихся за кредитом). Доля отказов в кредитовании составила 2,4% от общего количества участников опроса.

В 3 квартале 2019 года за кредитом намерены обратиться 15,3% опрошенных предприятий. В обрабатывающей промышленности доля таких предприятий составляет 22,8%, в горнодобывающей – 9,5%.

Уровень средних процентных ставок по кредитам, полученным участниками мониторинга, незначительно увеличился в тенге (с 12,6% до 12,7%) и снизился в иностранной валюте (с 6,9% до 6,8%).

Более подробную информацию можно получить по телефонам: +7 (727) 3302 452 (1452, 5556) e-mail: [press@nationalbank.kz](mailto:press@nationalbank.kz) [www.nationalbank.kz](http://www.nationalbank.kz)



## Финансовые показатели банков второго уровня<sup>1</sup> по состоянию на 01.08.2019 г.

№	Наименование банка	Судный портфель <sup>2</sup>			из них:			в том числе		Сумма просроченной задолженности по кредитам, включая просроченное вознаграждение <sup>3</sup>	Провизии, сформированные по судному портфелю в соответствии с требованиями МСФО	Обязательства физических лиц	из них вклады		Собственный капитал по балансу юридических лиц	Превышение текущих доходов (расходов) над текущими расходами (доходами) после уплаты подоходного налога
		всего		в том числе		Кредиты с просрочкой платежей свыше 90 дней <sup>4</sup>		в том числе					физических лиц	юридических лиц		
		всего	операции "Обратное РЕПО"	Кредиты с просрочкой платежей		Кредиты с просрочкой платежей свыше 90 дней <sup>4</sup>		сумма	доля в кредитах							
				сумма	доля в кредитах	сумма	доля в кредитах						сумма	доля в кредитах		
1	АО "Народный Банк Казахстана"	8 517 146 828	3 947 853 820	25 000 001	463 583 523	11,74%	357 440 070	9,05%	370 265 292	545 626 045	7 410 879 002	3 118 113 056	3 077 721 846	1 106 267 826	182 843 961	
2	ДБ АО "Сбербанк"	2 009 380 749	1 366 111 884		152 562 500	11,17%	96 051 138	7,03%	88 882 748	172 628 761	1 800 703 758	703 164 799	709 503 923	208 676 991	41 111 183	
3	АО "Тортебанк"	1 828 991 915	694 729 602	17 211 001	86 659 881	12,47%	48 137 057	6,93%	61 447 631	59 466 191	1 627 817 197	553 946 948	589 622 716	201 174 718	16 658 160	
4	АО "First Heartland Usan Bank"	1 166 979 783	839 862 399	51 112 003	405 014 629	48,22%	341 186 534	40,62%	207 291 124	810 205 577	1 041 829 332	364 501 864	103 564 292	125 150 451	-107 665 952	
5	АО "KASPI BANK"	1 934 052 310	1 271 087 950	25 000 012	162 201 938	12,76%	97 883 156	7,70%	104 151 062	97 714 175	1 694 015 866	1 333 723 275	80 147 972	240 036 444	87 358 342	
6	АО "Банк ЦентрКредит"	1 511 092 357	1 117 417 363	41 500 002	132 397 261	11,85%	78 935 347	7,06%	74 299 983	97 265 897	1 393 185 867	541 818 322	419 016 472	117 906 490	5 871 057	
7	АО "АТФ Банк"	1 355 052 838	966 852 852		136 543 152	14,13%	81 155 774	8,40%	126 332 409	230 857 452	1 228 408 951	296 682 152	530 388 298	126 643 887	8 941 100	
8	АО "Евразийский Банк"	1 062 654 084	647 732 773		91 536 804	14,13%	54 963 644	8,49%	74 442 731	98 253 157	963 045 924	411 019 765	342 521 967	99 608 160	4 778 091	
9	АО "Жилстройсбербанк Казахстана"	1 216 817 022	856 338 775	1 300 000	14 301 876	1,67%	1 432 393	0,17%	1 261 234	1 809 896	991 204 394	711 583 321	62 724 331	225 612 628	16 506 602	
10	АО "Отделбанк Казахстана"	775 180 307	96 988 087		620 536 688	3,82%	80 661 586	23,71%	54 837 184	63 700	652 311 165	5 231 617	580 127 599	122 869 342	20 249 301	
11	АО "Банк "Bank RBK"	532 854 103	282 567 107	1 400 000	20 133 822	7,13%	14 907 203	5,28%	13 546 945	40 549 841	539 143 363	166 907 242	105 586 224	81 393 325	3 335 187	
12	АО "Алтын Банк" (DB China Citic Bank Corporation Ltd)	444 430 853	164 491 569	333 000	2 627 155	1,60%	807 662	0,49%	390 871	11 969 089	459 055 279	91 687 549	234 354 344	73 798 824	8 763 514	
13	АО "Алтын Банк" (DB China Citic Bank Corporation Ltd)	408 197 438	225 704 918	9 002 003	36 095 743	15,99%	18 651 178	8,26%	38 164 829	27 172 628	340 828 661	100 783 386	108 734 773	67 368 777	2 531 905	
14	ДБ АО "Банк Хуэй Кредит"	394 498 005	310 956 428		23 985 623	7,72%	10 150 171	3,27%	13 268 120	11 927 458	320 539 474	68 376 014	70 083 925	73 959 131	19 992 522	
15	АО ДБ "БАНК КИТАЙ В КАЗАХСТАНЕ"	351 855 167	18 360 012		654 807	3,57%	631 518	3,44%	787 031	674 594	309 103 281	2 361 057	292 428 264	42 751 886	4 623 858	
16	АО "ТНБ Когал в Алматы"	164 481 920	62 213 333		105 530 415	12,51%	8 010 148	7,59%	10 201 683	95 334	140 410 335	4 889 694	127 039 282	24 071 585	2 728 731	
17	АО "ТНБ Когал в Алматы"	162 611 886	12 839 344	9 970 043	11 068 371	14,69%	4 871 954	6,46%	4 657 473	14 797	148 692 928	10 743	137 792 057	13 918 958	2 778 842	
18	АО "Bank Kassa Nova"	131 322 615	75 367 463		8 454 042	8,28%	2 530 773	2,48%	3 994 275	10 569 134	112 216 760	36 409 107	40 787 515	23 719 550	988 093	
19	АО "First Heartland Bank"	91 159 943	53 802 103		17 506 328	32,54%	10 599 588	19,70%	7 408 862	10 698 634	69 671 393	25 328 796	15 166 043	21 488 550	-2 387 711	
20	АО "Capital Bank Kazakhstan"	86 474 866	66 936 780		13 805 361	20,62%	12 085 567	18,06%	15 645 336	5 826 909	61 448 437	5 546 713	23 672 941	25 025 929	2 084 745	
21	АО "ТНБ "КЭИ БАНК"	74 707 210	51 298 829	2 100 001	11 896 979	23,19%	3 545 400	6,91%	1 343 996	2 632 178	46 117 887	5 699 539	37 620 093	28 589 323	1 303 752	
22	АО "Шинхан Банк Казахстан"	48 278 624	11 850 399		258 145	2,18%	235 005	1,98%	214 399	233 525	34 392 649	4 046 610	23 622 027	13 885 975	414 931	
23	АО "Исламский Банк "Al Hilal"	34 966 929	8 425 834		17 506 328	32,54%	10 599 588	19,70%	7 408 862	18 315	17 867 664	1 765 776	13 773 108	17 099 265	1 169 767	
24	АО "Исламский банк "Заман-Банк"	22 479 475	13 323 220		8 681 481	65,16%	645 089	4,84%	62 561	2 112 979	9 957 484	16 703	3 066 013	12 521 991	33 854	
25	АО ДБ "НБ Павлодар" в Казахстане	4 914 765	3 923 512	2 723 972	1 199 540	30,57%	1 161 686	29,61%	1 394 962	372 183	540 714	187 743	279 163	4 374 051	-69 778	
26	АО ДБ "НБ Павлодар" в Казахстане	25 247 075 802	13 714 169 059	190 504 040	1 895 027 258	13,82%	1 300 855 239	9,49%	1 283 594 787	2 255 833 637	22 062 139 555	8 716 477 403	8 109 988 330	3 184 936 247	277 481 789	

<sup>1</sup> Информация подготовлена на основании некорректированной отчетности, представленной банками второго уровня.

<sup>2</sup> Кредиты и операции счета по группе счетов 3100 "Банки, кредитные учреждения и организации", 3140 "Операции", 3150 "Кредитные учреждения", 3160 "Операции", 3170 "Кредитные учреждения".

<sup>3</sup> Кредиты, по которым имеется просроченная задолженность, в основном долги (включая просроченное вознаграждение).

<sup>4</sup> Кредиты, по которым имеется просроченная задолженность, свыше 90 дней по основному счету (включая просроченное вознаграждение).

<sup>5</sup> Прогнозируемая задолженность по кредитам, включая просроченную задолженность по кредитам, сгруппированная по балансовым счетам.